

**T. C.
HATAY VALİLİĞİ
İl Gıda, Tarım ve Hayvancılık Müdürlüğü**



**2017 YILI
FAALİYET RAPORU**



İÇİNDEKİLER

| | |
|--|-----------|
| 1- HATAY HAKKINDA GENEL BİLGİLER | 6 |
| 1.1 Hatay İlinin Fiziki ve Coğrafi Özellikleri..... | 6 |
| 1.2. Nüfus ve Yerleşim..... | 7 |
| 1.3. Ekonomik Coğrafya Özellikleri..... | 8 |
| 2- MÜDÜRLÜĞÜMÜZ KURUMSAL BİLGİLERİ..... | 9 |
| 2.1. İl Müdürlüğü Kadro ve Personel Durumu..... | 9 |
| 2.2. İlçe Müdürlükleri Kadro ve Personel Durumu..... | 10 |
| 2.3. İl Müdürlüğü Toplam Personel Durumu | 11 |
| 2.4. İl ve İlçe Müdürlükleri Bina Tahsis Durumu..... | 11 |
| 2.5. İl Müdürlüğümüz Lojman Durumu | 11 |
| 3- HATAY İLİ TEMEL TARIMSAL VERİLERİ..... | 12 |
| 3.1. Tarım Arazisinin Dağılımı..... | 12 |
| 3.2. İlin Tarım Arazilerinin Sulama Durumu..... | 14 |
| 3.3. Meteorolojik Veriler..... | 15 |
| 4-TARIMSAL ÜRETİM VERİLERİ..... | 16 |
| 4.1. Tarla Ürünleri..... | 16 |
| 4.1.1. Tahıllar..... | 16 |
| 4.1.2. Baklagiller..... | 17 |
| 4.1.3. Yem Bitkileri..... | 17 |
| 4.1.4. Yumru Bitkileri..... | 17 |
| 4.1.5. Yağlı Bitkiler | 18 |
| 4.1.6. Endüstri Bitkileri | 18 |
| 4.1.7. İtri Bitkiler | 18 |
| 4.2. Sebzeler (Örtü Altı Dahil) | 19 |
| 4.2.1. Yıllara Göre Marul (Göbekli) Ekiliş ve Üretimi | 20 |
| 4.2.2. Yıllara Göre Havuç Ekiliş ve Üretimi | 20 |
| 4.2.3. Yıllara Göre Maydanoz Ekiliş ve Üretimi | 20 |
| 4.3. Meyveler (Örtüaltı Dahil) | 21 |
| 4.3.1. Yıllara Göre Zeytin Dikim ve Üretimi | 22 |
| 4.3.2. Yıllara Göre Narenciye Dikim ve Üretimi | 22 |
| 4.4. İlimiz Hayvan Varlığı | 23 |
| 4.4.1. İlin Hayvansal Ürünler Üretimi | 23 |
| 4.4.2. Hatay İli 2017 Yılı Hayvan Varlığı | 24 |
| 4.4.3. Hatay İli Mevcut Kümes Hayvanları - Arıcılık ve Ürünleri..... | 25 |
| 4.4.4. Yıllara Göre Küçükbaş Hayvan Varlığı..... | 26 |
| 4.4.5. Yıllara Göre Büyükbaş Hayvan Varlığı..... | 26 |
| 4.4.6. Gayriafi Yarımsal Üretim Değeri (2015-2016)..... | 27 |

| | |
|---|-----------|
| 4.4.7. İlimizin Yıllara Göre Tarımsal Üretim Değeri | 27 |
| 5- TARIMSAL DESTEKLEMELER | 28 |
| 6- BİTKİSEL ÜRETİM VE BİTKİ SAĞLIĞI ŞUBE MÜDÜRLÜĞÜ | 29 |
| 6.1. Bitkisel Üretim Desteklemeleri | 29 |
| 6.1.1. Çiftçi Kayıt Sistemine Kayıtlı Üretici Sayısı | 29 |
| 6.1.2. Organik Tarım Uygulamaları Çalışmaları | 30 |
| 6.1.3. İyi Tarım Uygulamaları Çalışmaları | 31 |
| 6.1.4. Tıbbi Aromatik Bitkilerin Geliştirilmesi Projesi Çalışmaları | 32 |
| 6.1.5. Çatak Çalışmaları | 32 |
| 6.2. Bitki Sağlığı Çalışmaları | 33 |
| 6.2.1. Bitki Koruma Ürünleri ve Alet Bayileri | 33 |
| 6.2.2. Devlet Yardım Mücadelesi: | 33 |
| 6.2.3. Entegre Mücadele | 33 |
| 6.2.4. Diğer Entegre Mücadele: | 34 |
| 6.2.5. Karantina Hizmetleri | 35 |
| 6.2.5.1. İç Karantina Çalışmaları(Bitki Pasaportu Kayıt Sistemi): | 35 |
| 6.2.5.2. Dış Karantina Çalışmaları: | 35 |
| 6.2.5.3. İhracatta Geri Bildirim | 35 |
| 6.2.5.4. İhracatın En Fazla Olduğu Başlıca Ülkeler | 35 |
| 6.2.6. Kimyasalların Kayıt Altına Alınması | 36 |
| 6.2.7. Bitki Koruma Ürünlerinin Reçeteli Satışı | 36 |
| 6.2.8. Sürvey Çalışmaları..... | 36 |
| 6.3. Gübre İthalatı – Sektör Yetkilendirme | 36 |
| 6.4. Tohumculuk Çalışmaları | 37 |
| 6.5. Diğer Çalışmalar | 37 |
| 7- GIDA VE YEM ŞUBE MÜDÜRLÜĞÜ | 38 |
| 7.1. Gıda İşletmeleri ve Denetim Sonuçları | 38 |
| 7.1.1. İşletmelere Göre Gıda Denetim Sonuçları | 38 |
| 7.1.2. İlçe Bazında Gıda Denetimleri | 38 |
| 7.1.3. Sektörel Bazlı Denetimler | 39 |
| 7.2. Gıda Numuneleri Sonuçları | 39 |
| 7.2.1. Numune ve Analiz Sonuçları | 39 |
| 7.2.2. Numuneler ve İdari Para Yaptırımları | 39 |
| 7.2.3. Ürün Gruplarına Göre Numune Sayıları | 40 |
| 7.3. Gıda İşletmelerine Uygulanan Yasal İşlemler | 40 |
| 7.3.1. İdari Para Cezalarının İşletmelere Dağılımı | 40 |
| 7.3.2. Alo 174 Gıda Hattı Başvuru Sonuçları | 41 |
| 7.4. Gıda İşletme Kayıt ve Onay Belgeleri | 41 |
| 7.5. Gıda İthalat ve İhracat Faaliyetleri | 41 |
| 7.5.1. Gerçekleşen Gıda İthalat ve İhracat Miktarı | 41 |

| | |
|--|-----------|
| 7.5.2. Gıda İthalat ve İhracatta Düzenlenen Belge Sayısı | 41 |
| 7.6. Kaçak Gıda | 41 |
| 7.7. Yem Kontrol ve Denetimi | 41 |
| 8- HAYVAN SAĞLIĞI, YETİŞTİRİCİLİĞİ ŞUBE MÜDÜRLÜĞÜ | 42 |
| 8.1. Serbest Veteriner Hekimlerle İlgili İşlemler | 42 |
| 8.2. Hayvan Hastalık Mihrakları | 42 |
| 8.3. Suni Tohumlama Çalışmaları | 42 |
| 8.4. Kanatlı İşletmeleri | 43 |
| 8.4.1. Hatay İli Ticari Etlik İşletmeleri | 43 |
| 8.4.2. Hatay İli Ticari Yumurtacı İşletmeleri | 43 |
| 8.5. Hayvancılık Desteklemeleri | 43 |
| 8.6. Hayvan Refahı | 44 |
| 8.7. Küpeleme İşlemleri İle İlgili İşlemler | 44 |
| 8.7.1. Büyükbaş Küpeleme | 44 |
| 8.7.2. Küçükbaş Küpeleme | 44 |
| 8.8. Aşılama İşlemleri İle İlgili İşlemler | 45 |
| 8.8.1. Hayvan Hastalık ve Zararlıları İle Mücadele | 45 |
| 8.8.2. Büyükbaş Şap Aşılması (İlkbahar) | 45 |
| 8.8.3. Büyükbaş Şap Aşılması (Sonbahar) | 46 |
| 8.8.4. Sığırların Nodüler Ekzantemi Aşılması | 46 |
| 8.8.5. Kuduz Aşılması | 47 |
| 8.8.6. Küçükbaş Aşılama (Koyun, Keçi Vebası) | 47 |
| 8.9. Arıcılık İşletmelerinin Üretim Tablosu | 48 |
| 8.10. İpekböceği Üretim Tablosu | 48 |
| 8.11. Hayvan ve Hayvansal Ürün İhracatı | 49 |
| 8.12. Hayvansal Ürünlerde Kalıntı İzleme | 49 |
| 8.13. Kesimhane Denetimleri | 50 |
| 9- BALIKÇILIK VE SU ÜRÜNLERİ ŞUBE MÜDÜRLÜĞÜ | 51 |
| 9.1. Şube İle İlgili İşlemler | 51 |
| 9.2. Yetiştiricilik Belgeli Su Ürünleri Üretim İşletmeleri | 52 |
| 9.3. Proje Çalışmaları | 52 |
| 9.3.1. Yetiştiricilik ve Avcılık Yoluyla Üretilen Su Ürünleri | 53 |
| 9.4. Yıllara Göre Su Ürünleri Desteklemeleri | 53 |
| 9.5. İlçelere Göre Denetimler | 54 |
| 9.6. Balıkçı Barınakları ve İdari Binalar Tablosu | 54 |
| 10- TARIMSAL ALTYAPI VE ARAZİ DEĞERLENDİRME ŞUBE MÜDÜRLÜĞÜ | 55 |
| 10.1. 5403 Sayılı Toprak Koruma ve Arazi Kullanımı Kanunu Kapsamında Yapılan İşler | 55 |
| 10.1.1. 2017 Yılı 5403 Sayılı Kanun Kapsamında Yapılan Başvurular | 55 |
| 10.1.2. 2017 Yılı 5403 Sayılı Kanun Kapsamında Yapılan Tarımsal Amaçlı Başvurular | 55 |
| 10.1.3. 5403 Sayılı Kanun Kapsamında Yapılan Başvuruların Sektörel Dağılım Cetveli. | 56 |
| 10.1.4. 5403 sayılı Kanunun 19.ve 20. Madde Kapsamında Yapılan Denetimler..... | 56 |

| | |
|---|-----------|
| 10.1.5. 5403 Sayılı Kanunun 21 (a) maddesine Göre Cezai İşlemler | 56 |
| 10.2. Zeytincilik Kanunu Uygulamaları | 56 |
| 10.2.1. Diğer İşlemler | 56 |
| 10.3. Nitrat Direktifi Uygulaması Projesi | 57 |
| 10.4 Toprak Analiz Laboratuvarları | 57 |
| 10.5. Tarıma Dayalı İhtisas Organize Sanayilerin (TDİOSB) Kurulması | 57 |
| 10.6. 3083 Sayılı Sulama Alanlarında Arazi Düzenlenmesine Dair Tarım Reformu Kanunu | 57 |
| 10.7. Çiftçi Eğitim ve Yayım Faaliyetleri | 58 |
| 10.8. Mera Çalışmaları | 58 |
| 10.8.1. Mera İslah Çalışmaları | 58 |
| 10.8.2. Tesbit – Tahdit Çalışmaları | 61 |
| 10.8.3. Mera, Yaylak, Kışlak ve Umuma Ait Otlak ve Çayırlar İcmal Cetveli | 62 |
| 10.8.4 Mera Kiralama Bilgileri | 62 |
| 10.9 5403 Sayılı Kanun Kapsamında ve 3083 Kanun Kapsamında Mal Müdürlüklerinden Gelen Kiralama, Tahsis ve İrtifak Hakkı Talepleri | 63 |
| 10.10 Basınçlı Sulama Faaliyetleri | 63 |
| 11- ARAZİ EDİNDİRME ŞUBE MÜDÜRLÜĞÜ | 64 |
| 11.1. Tarımsal Arazilerin Miras ve Satış Yoluyla Devri Faaliyetleri | 64 |
| 11.1.1. Satış Yolu İle Mülkiyet Devri | 64 |
| 11.1.2. Miras Yolu İle Mülkiyet Devri | 65 |
| 11.2. Kamulaştırma İşlemleri..... | 65 |
| 12- KOORDİNASYON VE TARIMSAL VERİLER ŞUBE MÜDÜRLÜĞÜ..... | 66 |
| 12.1. İstatistik Çalışmaları | 66 |
| 12.2. İl Yayım Programı Hazırlanması ve Gerçekleşmeler | 66 |
| 12.2.1. Çiftçi Toplantıları ve Kitle Yayım | 67 |
| 12.2.2. Çiftçi Eğitim ve Yayım Faaliyetleri:..... | 67 |
| 12.2.3. İlçelerde Açılan Kurslar..... | 67 |
| 12.2.4. Konularına Göre Açılan Kurslar..... | 68 |
| 12.2.5. Fuarlar ve Teknik Geziler..... | 68 |
| 12.3. Hizmet İçi Eğitim | 69 |
| 12.4. Staj İşlemleri..... | 69 |
| 12.5. Tarımsal Yayım ve Danışmanlık..... | 69 |
| 12.6. Tabii Afetler, 2090 Sayılı Kanun Hasar Tespit ve Borç Erteleme Çalışmaları Tarım Sigortaları: | 70 |
| 12.6.1. Afet İhbar Formu..... | 70 |
| 12.6.2. İl Hasar Tespit Komisyonu Kararı İle Borcu Ertelenen | 71 |
| 12.6.3. Hatay İlindeki Tarım Sigortaları Verileri | 71 |
| 13- KIRSAL KALKINMA VE ÖRGÜTLENME ŞUBE MÜDÜRLÜĞÜ..... | 72 |
| 13.1. Örgütlenme Çalışmaları | 72 |
| 13.1.1. Kooperatifçilik Çalışmaları | 72 |

| | |
|---|-----------|
| 13.1.2. Yetiştirici Birlikleri | 73 |
| 13.1.3. Üretici Birlikleri | 73 |
| 13.1.4. Tarımsal Amaçlı Birlikler | 73 |
| 13.2. Kırsal Kalkınma Yatırımlarının Desteklenmesi Programı Çalışmaları..... | 74 |
| 13.2.1 Ekonomik Yatırımlar | 74 |
| 13.2.1.1. Ekonomik Yatırımlar (11.Etap) | 74 |
| 13.2.1.2. İlçe Bazında Ekonomik Yatırımlar (11.Etap) | 74 |
| 13.2.1.3. Ekonomik Yatırımlar (12.Etap) | 75 |
| 13.2.1.4. Yıllar İtibariyle Ekonomik Yatırımlar | 75 |
| 13.2.2.5. İlçeler Bazında Ekonomik Yatırımlar | 75 |
| 13.2.2. Bireysel Sulama | 76 |
| 13.2.2.1 Bireysel Sulama (13. Etap) | 76 |
| 13.2.2.2. Bireysel Sulama (14. Etap) | 76 |
| 13.2.2.3. Yıllar İtibariyle Bireysel Sulama Yatırımları | 76 |
| 13.2.2.4. İlçeler Bazında Bireysel Sulama Yatırımları | 77 |
| 13.3. Genç Çiftçi Projelerinin Desteklenmesi Çalışmaları | 77 |
| 13.3.1. Yıllar İtibariyle Genç Çiftçi Projeleri | 77 |
| 13.3.2. İlçeler Bazında Genç Çiftçi Projeleri | 77 |
| 13.3.3. 2017 Genç Çiftçi Projelerinin İlçe ve Konu Bazında Dağılımı | 78 |
| 14- YATIRIM PROJELERİ | 79 |
| 15- ÖZEL PROJELER | 81 |
| 15.1. Doğaka Kaynaklı Projeler | 81 |
| 15.1.1 Tematik Tarım Müzesi | 81 |
| 15.1.2 Tıbbi ve Aromatik Bitkiler Müzesi..... | 81 |
| 15.1.3 Hatay İli Tıbbi ve Aromatik Bitkiler Eylem Planı | 81 |
| 15.2. SODES Kaynaklı Projeler | 81 |
| 15.2.1. Dörtüol Narenciyesi Emin Ellerde..... | 81 |
| 15.2.2 Reçel ve Defne Evi Projesi | 82 |
| 15.3. AB Kaynaklı ERASMUS+ Projeleri | 82 |
| 15.3.1 Hatay İli Tıbbi ve Aromatik Bitkiler Sektöründe İyi Tarım Uygulamaları Projesi.. | 82 |
| 15.3.2. Avrupa'da Arıcılık Uygulamaları Projesi | 82 |

1. HATAY HAKKINDA GENEL BİLGİLER

| GENEL BİLGİLER | |
|--|-----------|
| Nüfus (2017) (Kişi) | 1.575.226 |
| Yüzölçümü (Km ²) | 5.524 |
| Rakım (m) | 85 |
| İl Nüfus Yoğunluğu (km ²) | 268 |
| İl Nüfus Artış Hızı | % 1,29 |
| Erkek Nüfusu (2017) (Kişi) | 790.209 |
| Kadın Nüfusu (2017) (Kişi) | 785.017 |
| Akdeniz'deki Kıyı Uzunluğu (Km) | 163 |
| Büyükşehir Belediye Sayısı | 1 |
| İlçe Sayısı | 15 |
| Mahalle Sayısı | 590 |
| Toplam Tarım Alanı (Ha) | 275.578 |
| Tarla Alanı (Ha) | 160.842 |
| Zeytinlik Alanı (Ha) | 51.600 |
| Meyve Alanı (Ha) | 28.737 |
| Sebze Alanı (Ha) | 21.642 |
| Tarımsal Üretim Değeri Türkiye Sıralaması (2017) | 21 |
| 2017 Yılı Tarla Bitkileri Üretimi (Ton) (TUİK) | 1.140.460 |
| 2017 Yılı Sebze Üretimi (Ton) (TUİK) | 682.214 |
| 2017 Yılı Meyve Üretimi (Ton) (TUİK) | 1.289.520 |

1.1 HATAY İLİNİN FİZİKİ VE COĞRAFİ ÖZELLİKLERİ

Hatay İli ülkemizin güneyinde, İskenderun körfezinin doğu kıyılarında yer alır. Batıdan Akdeniz, güney ve doğudan Suriye, kuzeybatıdan Adana, kuzeyden Osmaniye ve kuzeydoğudan Gaziantep ile çevrilidir. Hatay; Antakya, Altınözü, Belen, Dört Yol, Erzin, Hassa, İskenderun, Kırıkhan, Kumlu, Reyhanlı, Samandağ ve Yayladağı ilçelerinden oluşur. Yüzölçümü göller hariç 5.524km² olup, il topraklarının %46,1'ini dağlar, %33,5'ini ovalar ve %20,4'ünü platolar oluşturur.

İl sınırları içerisinde Alt Paleozoyik'ten günümüze kadar bütün jeolojik devirlere ait birimleri görmek mümkündür. Güney Amanoslarda Mesozoyik yaşlı ofiyolitler yoğunlukta iken, orta Amanoslar'da Paleozoyik ve Mesozoyik yaşlı kalkerler yüzeylenmektedir. İlin güney ve güneydoğu kesimlerinde ise Tersiyer yaşlı kalkerler hâkimdir. Amik Ovası, akarsu vadileri ve kıyı ovaları Kuvaterner yaşlı alüvyal dolgularla kaplıdır. Bu dolgular Hassa yakınlarında genç bazalt akıntıları ile örtülmüştür. Hatay ve çevresi yoğun tektonizmaya maruz kaldığından yeryüzü şekilleri açısından çeşitlilik gösterir. Başlıca yüzey şekilleri; dağ, plato ve ovalardan oluşur. En önemli dağlık alan, Amik ovasının içinde yer aldığı graben alanı ile Akdeniz arasında adeta bir set gibi yükselen ve kuzeydoğu-güneybatı yönünde uzanış gösteren Amanos Dağları'dır. Bu dağların il içindeki en yüksek noktasını Hassa'nın batısındaki Mıgır Tepe (2240 m) oluşturur.

Amanos Dağları'nın doğusunda, dağların uzanışına paralel graben alanı yer alır. Bu grabenin tabanında Amik Ovası bulunur. Bu ova ilin en önemli ve en verimli tarım alanını oluşturur. İldeki diğer önemli ovalar ise; İskenderun körfezinin doğu ve kuzeydoğu kesiminde sıralanmış olan İskenderun, Dört Yol, Payas ve Erzin Ovaları ile Asi Nehri'nin denize döküldüğü yerde bulunan Asi Delta Ovası'dır. İlin güneyinde, Asi nehri ile Suriye sınırı arasında kalan ve yükseltisi 400-900 m'ler arasında değişen alan Kuseyr Platosunu oluşturur. Plato üzerinde yer yer tepelikler ve münferit Keldağ (Kılıç Dağı 1730 m) yükseltisi dikkat çeker.

İlde yazları sıcak ve kurak, kışları ise ılık ve yağışlı karakteristik Akdeniz iklimi egemendir. Yıllık sıcaklık ortalamalarının 15.1 - 20 °C dereceleri arasında değiştiği Hatay'da aylık sıcaklık ortalamaları yaz aylarında en fazla, kış aylarında ise en düşük değerlere ulaşır. İlde yıllık ortalama toplam yağış miktarı 562.2-1216.3 mm'ler arasında değişir. En fazla yağış kış aylarında, en az yağış yaz aylarında düşer. Yağışta dikkat çeken bir diğer özellik ise Dört Yol'un doğusundaki Amanos Dağları'nın denizden gelen hava akımlarına dik uzanış göstermesi ve buna bağlı oluşan orografik yağışlardan dolayı yıllık ortalama 1500 mm civarında yağış almasıdır.

Hatay ilinin en önemli akarsuyu, kaynağını Lübnan'daki Bekaa Vadisi'nden alan Asi Nehri'dir. Nehrin toplam uzunluğu 556 km olup, üç ülkeye yayılmış bulunan (Türkiye, Suriye, Lübnan) su toplama alanı ise 20.847 km²'dir. Diğer önemli akarsular ise; Asi Nehri'nin kolları olan Küçük karaçay, Büyük karaçay, Afrin ve Karasu çaylarıdır. Amik Gölü kurutulduktan sonra ilde büyük doğal göl kalmamıştır. Balık (Gölbaşı) Gölü ve Yenişehir Gölü gibi küçük göller günümüzde de varlıklarını sürdürmektedirler. Ayrıca Yarseli ve Yayladağı baraj gölleri bulunur.

İlde birçok şifalı su kaynağı yer alır. İçlerinde en çok Erzin içme ve kaplıcası ile Reyhanlı Hamamat kaplıcası dikkat çeker. Bunların dışında debisi düşük olan ve işletme tesisleri bulunmayan çok sayıda şifalı su kaynağı mevcuttur. Hatay, toprak türleri bakımından da çeşitlilik arz eder. İl sınırları içerisinde en yaygın olanlar; kırmızı-kahverengi Akdeniz toprakları, kırmızı Akdeniz toprakları, kahverengi orman toprakları, kolüvyal topraklar ile alüvyal topraklardır. Kırmızı-kahverengi Akdeniz toprakları ile kırmızı Akdeniz toprakları ortalama 400-1000 mm'ler arasında yağış alan zemininde kalkerli kayaların yoğun olduğu maki ve orman alanlarında görülür. Kahverengi orman toprakları bitki örtüsünün gür, yağış değerlerinin de yüksek olduğu kesimlerde yoğundur. Kolüvyal topraklar eğimli yamaçların eteklerinde, alüvyal topraklar ise ova ve vadi tabanlarında yaygındır.

İklim özelliklerine paralel olarak ilin doğal bitki örtüsü ormanlardan oluşsa da günümüzde birçok bölgede ormanlar tahrip edilmiş, yerlerini maki türleri almıştır. Bunlar mersin, defne, keçi boynuzu, zakkum, delice ve katır tırnağı gibi bodur bitki türlerinden oluşur. Makilerin de tahribata uğradığı alanlarda ise odunsu bitkilerden oluşan garig toplulukları ortaya çıkmıştır. Bugün insan tahribatından uzak ve korunan alanlarda kızılçam, karaçam, göknar, meşe ve ardıç gibi türlerden oluşan karışık ormanlar yer alır. Ayrıca Amanos Dağları'nın Dört Yol'un doğusuna denk gelen kısmında kayın, fındık ve ıhlamur gibi Karadeniz bitki örtüsüne ait türler görülür.

1.2 NÜFUS VE YERLEŞİM

Hatay ve çevresi, Anadolu'da yerleşmenin ilk görüldüğü alanlardan biridir. Burada ilk insan faaliyetlerine ait izler M.Ö. III. bine kadar uzanır. Tarihin belirli dönemlerindeki yoğun yerleşme ve nüfus özellikleriyle oldukça dikkat çekmiştir. Ancak Hatay nüfusuna ait sağlıklı verilere 1940 ve sonrasında ulaşmak mümkündür. Buna göre Hatay'ın 1940 nüfusu, 246.138'dir. Günümüzde ise (2016) il nüfusu 1.555.165 olup, bunun 780.854'i erkek, 774.311'u ise kadındır.

Tablo 1: Hatay'da Nüfusun Yerleşmelere Göre Dağılımı (2016)

| İLÇE | İLÇE NÜFUSU | ERKEK NÜFUSU | KADIN NÜFUSU |
|---------------|------------------|----------------|----------------|
| Altınözü | 60.603 | 30.864 | 29.739 |
| Antakya | 370.485 | 185.260 | 185.225 |
| Arsuz | 87.666 | 44.443 | 43.223 |
| Belen | 32.336 | 16.234 | 16.102 |
| Defne | 146.803 | 72.330 | 74.473 |
| Dörtyol | 122.568 | 61.578 | 60.990 |
| Erzin | 41.426 | 20.772 | 20.654 |
| Hassa | 55.073 | 28.139 | 26.934 |
| İskenderun | 247.220 | 124.647 | 122.573 |
| Kırıkhan | 113.096 | 56.836 | 56.260 |
| Kumlu | 13.228 | 6.740 | 6.488 |
| Payas | 41.153 | 20.794 | 20.359 |
| Reyhanlı | 95.057 | 47.759 | 47.298 |
| Samandağ | 119.558 | 57.910 | 61.648 |
| Yayladağı | 28.954 | 15.903 | 13.051 |
| TOPLAM | 1.575.226 | 790.209 | 785.017 |

Türkiye genelinde olduğu gibi, Hatay'da da nüfusun, dolayısıyla yerleşmelerin büyük oranda ovalarda toplandığı söylenebilir. Özellikle Dörtyol'dan Belen ve Arsuz'a kadar uzanan kuzey-güney yönündeki hat ile Samandağ'ından Antakya - Serinyol' a kadar uzanan güneybatı-kuzeydoğu yönündeki hatta yerleşmeler neredeyse kesintisiz devam ederken, diğer kesimlerde daha çok münferit bir yapıdadır. Bu iki hat yerleşmelerin ve nüfusun en yoğun olduğu yerlerdir. Nitekim Hatay'da şehir özelliği gösteren merkezlerin de (Antakya, İskenderun, Dörtyol, Kırıkhan ve Samandağ) bu iki hatta toplandığı rahatlıkla söylenebilir. Bunlardan özellikle Antakya, İskenderun, Dörtyol ve Kırıkhan iş imkânlarının fazla olması ve diğer şehirselleşen alanlardan dolayı çevrelerinden göç almış ilin belli başlı şehirleridir.

Buna karşın yükseltinin ve eğimin arttığı (özellikle Amanos Dağları) kesimlerde yerleşme yoğunluğu düşer. Bu alanlar sürekli yerleşmelerden çok yayla gibi mevsimlik yerleşmelerin yoğunluk kazandığı alanlar olarak insan yaşamına girmiştir. Bu genel çerçevenin dışında kalan tek yerleşme Belen olup, bu durum şehrin Amanos'ların karayolu ulaşımına uygun yerinde kurulmuş olmasıyla açıklanabilir.

1.3 EKONOMİK COĞRAFYA ÖZELLİKLERİ

Hatay ekonomisinde, özellikle Cilvegözü ve Yayladağı sınır kapılarına bağlı olarak Suriye başta olmak üzere, diğer Arap ülkeleriyle yapılan ticaret önemli bir pay oluşturur. Bu ticaret daha çok sanayi ve tarım ürünlerine dayalıdır.

2. MÜDÜRLÜĞÜMÜZ KURUMSAL BİLGİLERİ

2.1. İL MÜDÜRLÜĞÜ KADRO VE PERSONEL DURUMU

| ÜN VAN I | TOPLAM | AMİR | AVUKAT | İDARİ MALİ İŞLER ŞUBE | BİTKİSEL ÜRETİM ŞUBE | KOORDİNASYON VE TARIMSAL VERİLER | KIRSAL KALKINMA | HAYVAN SAĞLIĞI | GIDA VE YEM ŞUBE | TARIMSAL ARAZI DEĞERLENDİRME ŞUBE | ARAZI EDİNDİRME ŞUBE | BALIKÇILIK VE SU ÜRÜNLERİ ŞUBE |
|-------------------|------------|----------|----------|-----------------------|----------------------|----------------------------------|-----------------|----------------|------------------|-----------------------------------|----------------------|--------------------------------|
| İl Müdürü | 1 | 1 | | | | | | | | | | |
| İl Müdür Yrd. | 2 | 2 | | | | | | | | | | |
| Şube Müdürü | 8 | | | 1 | 1 | 1 | | 1 | 1 | 1 | 1 | 1 |
| Sivil Sav Uz. | 1 | | | 1 | | | | | | | | |
| Döner Ser. Say.V. | 1 | | | 1 | | | | | | | | |
| Mühendis | 58 | | | | 18 | 8 | 4 | 1 | 11 | 9 | 3 | 4 |
| Veteriner Hekim | 13 | | | | | | 1 | 9 | 3 | | | |
| Avukat | 2 | | 2 | | | | | | | | | |
| Araştırmacı | 1 | | | 1 | | | | | | | | |
| Sosyolog | 2 | | | | | 1 | | | | | 1 | |
| Tekniker | 3 | | | 2 | | | | | 1 | | | |
| Tekniker(Ziraat) | 6 | | | | 1 | 3 | 1 | | | | 1 | |
| Tekniker (VST) | 1 | | | | | | | 1 | | | | |
| Tekniker/Sağlık | 2 | | | | | | | 1 | 1 | | | |
| Teknisyen | 2 | | | 2 | | | | | | | | |
| Teknisyen/Ziraat | 0 | | | 0 | | | | | | | | |
| Teknisyen/VST | 2 | | | | | | | 2 | | | | |
| Şef | 1 | | | | | | | | | 1 | | |
| Şef V. | 0 | | | | | | | | | | | |
| Ayniyat Saymanı | 1 | | | 1 | | | | | | | | |
| Sağlık Memuru | | | | | | | | | | | | |
| Ver. Haz.Kon.İşl | 2 | | | 2 | | | | | | | | |
| Bilgisayar İşlet. | 2 | | | 2 | | | | | | | | |
| Memur | | | | | | | | | | | | |
| Şoför | 1 | | | 1 | | | | | | | | |
| Teknisyen Yrd. | 0 | | | 0 | | | | | | | | |
| Hizmetli | 3 | | | 3 | | | | | | | | |
| İşçi | 26 | | | 24 | | 1 | | 1 | | | | |
| 4/C Personel | 20 | | | 16 | 1 | 1 | | | | 1 | | 1 |
| TOPLAM | 161 | 3 | 2 | 57 | 21 | 15 | 6 | 16 | 17 | 12 | 6 | 6 |

2.2.İLÇE MÜDÜRLÜKLERİ KADRO VE PERSONEL DURUMU

| ÜN VANI | TOPLAM | ALTINÖZÜ | BELEN | DÖRTYOL | ERZİN | HASSA | İSKENDERUN | KIRIKHAN | KUMLU | REYHANLI | SAMANDAĞ | YAYLADAĞI | ANTAKYA | ARSUZ | DEFNE | PAYAS |
|----------------------|------------|-----------|-----------|-----------|-----------|-----------|------------|-----------|-----------|-----------|-----------|-----------|-----------|-----------|-----------|-----------|
| İlçe Müdürü | 0 | 0 | 0 | 0 | 0 | 0 | 0 | 0 | 0 | 0 | 0 | 0 | 0 | 0 | 0 | |
| İlçe Müdür V. | 15 | 1 | 1 | 1 | 1 | 1 | 1 | 1 | 1 | 1 | 1 | 1 | 1 | 1 | 1 | 1 |
| Mühendis | 201 | 12 | 7 | 18 | 14 | 8 | 22 | 13 | 10 | 11 | 15 | 10 | 26 | 17 | 14 | 4 |
| Veteriner HEK. | 89 | 4 | 3 | 4 | 4 | 6 | 6 | 7 | 2 | 6 | 8 | 7 | 15 | 4 | 10 | 3 |
| Tekniker | 9 | 0 | 1 | 0 | 1 | 0 | 1 | 1 | 0 | 0 | 0 | 0 | 2 | 1 | 1 | 1 |
| Tekniker(Ziraat) | 21 | 0 | 1 | 0 | 2 | 1 | 4 | 7 | 0 | 2 | 0 | 0 | 2 | 1 | 0 | 1 |
| Teknisyen | 18 | 3 | 1 | 3 | 0 | 0 | 4 | 4 | 1 | 1 | 0 | 0 | 0 | 0 | 0 | 1 |
| Teknisyen (Ziraat) | 4 | 1 | 0 | 1 | 0 | 0 | 0 | 0 | 1 | 0 | 0 | 1 | 0 | 0 | 0 | 0 |
| Teknisyen(VST) | 7 | 0 | 0 | 1 | 0 | 0 | 0 | 0 | 0 | 1 | 1 | 0 | 2 | 1 | 1 | 0 |
| Uzman | 1 | 0 | 0 | 0 | 0 | 0 | 1 | 0 | 0 | 0 | 0 | 0 | 0 | 0 | 0 | 0 |
| Ambar Memuru | 1 | 0 | 0 | 0 | 0 | 1 | 0 | 0 | 0 | 0 | 0 | 0 | 0 | 0 | 0 | 0 |
| Ver. Haz. Kon.İşl. | 15 | 0 | 0 | 3 | 2 | 0 | 7 | 1 | 0 | 2 | 0 | 0 | 0 | 0 | 0 | 0 |
| Bilgisayar İşletmeni | 14 | 0 | 1 | 2 | 2 | 1 | 2 | 1 | 0 | 2 | 0 | 1 | 1 | 0 | 0 | 1 |
| Memur | 13 | 0 | 2 | 2 | 0 | 3 | 1 | 1 | 0 | 0 | 0 | 0 | 1 | 0 | 1 | 2 |
| Şoför | 4 | 1 | 0 | 0 | 0 | 0 | 1 | 0 | 0 | 0 | 0 | 0 | 1 | 1 | 0 | 0 |
| Teknisyen Yrd. | 1 | 0 | 0 | 0 | 0 | 0 | 0 | 0 | 0 | 0 | 0 | 0 | 1 | 0 | 0 | 0 |
| Hizmetli | 19 | 0 | 1 | 2 | 1 | 0 | 2 | 0 | 0 | 3 | 1 | 2 | 2 | 1 | 2 | 2 |
| İşçi | 57 | 1 | 2 | 3 | 2 | 9 | 5 | 10 | 6 | 4 | 5 | 1 | 1 | 2 | 4 | 2 |
| 4/C Personel | 34 | 2 | 2 | 4 | 2 | 0 | 2 | 5 | 0 | 0 | 1 | 5 | 5 | 0 | 2 | 4 |
| Tekniker (VST) | 4 | 0 | 0 | 0 | 1 | 1 | 0 | 0 | 1 | 0 | 0 | 0 | 0 | 1 | 0 | 0 |
| Sağlık Teknikeri | 0 | 0 | 0 | 0 | 0 | 0 | 0 | 0 | 0 | 0 | 0 | 0 | 0 | 0 | 0 | 0 |
| Sağlık Memuru | 1 | | 1 | | | | | | | | | | | | | 0 |
| Şef | 0 | | | | | | | | | | 0 | | | | | 0 |
| TOPLAM | 528 | 26 | 23 | 43 | 33 | 31 | 59 | 51 | 22 | 33 | 32 | 27 | 60 | 30 | 36 | 22 |

İl Müd. Personel Sayısı : 161
İlçe Müd. Personel Sayısı : 528
Toplam Personel Sayısı : 689

2.3. İL MÜDÜRLÜĞÜ TOPLAM PERSONEL SAYISI

| 657 Sayılı Kanuna Tabi Memur Sayısı | 4857 Sayılı Kanuna Tabi İşçi Sayısı | Geçici İşçi Sayısı | Sözleşmeli Sayısı | Toplam |
|-------------------------------------|-------------------------------------|--------------------|-------------------|--------|
| 534 | 82 | 0 | 73 | 689 |

2.4. İL VE İLÇE MÜDÜRLÜKLERİ BİNA TAHSİS DURUMU

| SIRA NO | KURUM ADI | BİNANIN NİTELİĞİ | KAT SAYISI | ODA SAYISI | ALANI m ² | İHTİYAÇ DURUMU | BİNANIN MÜLKİYETİ |
|---------|--------------|------------------|------------|------------|----------------------|---|-------------------------|
| 1 | İl Müdürlüğü | Hizmet Binası | 4 | 37 | 1.345 | Hizmet binası inşaatı devam etmektedir. | Özel Mülkiyet Kira |
| 2 | İl Müdürlüğü | Ek Binası | 3 | 14 | 494 | | Özel Mülkiyet Kira |
| 3 | Antakya | Hizmet Binası | 2 | 12 | 436 | Hizmet Binasına ihtiyaç vardır. | Özel Mülkiyet Kira |
| 4 | Altınözü | Hizmet Binası | 2 | 11 | 225 | Yeterlidir | Bakanlık Tahsisli |
| 5 | Arsuz | Hizmet Binası | 1 | 6 | 180 | Yetersiz | Bakanlık Tahsisli |
| 6 | Belen | Hizmet Binası | 1 | 5 | 125 | Yetersiz | Kaymakamlık Binası |
| 7 | Defne | Hizmet Binası | 2 | 15 | 435 | Yeterlidir | Özel Mülkiyet Kira |
| 8 | Dörtyol | Hizmet Binası | 2 | 24 | 500 | Yeterlidir | Bakanlık Tahsisli |
| 9 | Erzin | Hizmet Binası | 2 | 11 | 410 | Yeterlidir | Milli Emlak (Tahsisli) |
| 10 | Hassa | Hizmet Binası | 1 | 15 | 300 | Yeterlidir | Bakanlık Tahsisli |
| 11 | İskenderun | Hizmet Binası | 3 | 32 | 540 | Yeterlidir | Bakanlık Tahsisli |
| 12 | Kırıkhan | Hizmet Binası | 2 | 24 | 400 | Yeterlidir | Bakanlık Tahsisli |
| 13 | Kumlu | Hizmet Binası | 2 | 8 | 180 | Yeterlidir | Bakanlık Tahsisli |
| 14 | Payas | Hizmet Binası | 1 | 4 | 175 | Yeterlidir | Kaymakamlık Binası-Kira |
| 15 | Reyhanlı | Hizmet Binası | 1 | 7 | 250 | Yeterlidir | Kaymakamlık Binası |
| 16 | Samandağ | Hizmet Binası | 2 | 19 | 360 | Hizmet binasına ihtiyaç vardır. | Samandağ Belediyesinin |
| 17 | Yayladağı | Hizmet Binası | 1 | 4 | 50 | Hizmet binasına ihtiyaç vardır. | Özel Mülkiyet Kira |

2.5.İL MÜDÜRLÜĞÜMÜZ LOJMAN DURUMU

| LOJMANIN BULUNDUĞU YER | KONUT (Adet) |
|------------------------|--------------|
| Antakya | 5 |
| Dörtyol | 4 |
| TOPLAM | 9 |

3. İLİN TEMEL TARIMSAL VERİLERİ

3.1 TARIM ARAZİSİNİN DAĞILIMI

Tarım kültürü, toprak yapısı, iklim ve diğer doğal koşulları ürün deseninde çeşitliliğe, hasatta erkencilğe, ikinci ürün yetiştirilebilmesine imkân vermektedir. Bu şartlarda yılın dört mevsiminde üretim yapmak mümkündür.

Entansif tarımın yapıldığı ilimizde bitki deseni olarak buğday, sanayi bitkileri (pamuk, mısır), sebzeler, zeytinlikler, yağlı tohumlar, narenciye, meyve, tarla sebzeciliği, yem bitkileri ikinci ürün ve ara ziraatı olmak üzere toplam 275.578 hektar ekim alanı bulunmaktadır.

Tarım Arazilerinin Dağılımı (ha)

| ARAZİ | 2016 | % | 2017 | % |
|------------------|----------------|----|----------------|----|
| Tarla Arazisi | 160.656 | 58 | 159.342 | 58 |
| Zeytinlik | 51.841 | 18 | 50.973 | 18 |
| Meyvecilik Alanı | 29.255 | 11 | 31.107 | 11 |
| Sebze Alanı | 28.664 | 11 | 28.994 | 11 |
| Bağ Alanı | 5.162 | 2 | 5.162 | 2 |
| TOPLAM | 275.578 | | 275.578 | |

2017 TÜİK

İlin Arazi Varlığı

| ARAZİNİN NİTELİĞİ | ALANI (Ha) | ORANI (%) |
|--|----------------|-----------|
| Tarım Arazisi | 275.578 | 50 |
| Mer'a Arazisi | 17.205 | 2 |
| Orman-Funda-Tapusuz-Konut- Diğer Arazi | 215.463 | 40 |
| Su Yüzeyi-Kayaç-Leçelik Alan | 44.154 | 8 |
| TOPLAM | 552.400 | |

Tarımsal Ovalar

| OVALAR | ALANI (Ha) | ORANI (%) |
|---------------------|----------------|-----------|
| Amik Ovası (B) | 105.388 | 73 |
| Arsuz Ovası (B) | 4.598 | 4 |
| Dörtüol-Erzin Ovası | 34.920 | 21 |
| Samandağ Ovası | 3.200 | 2 |
| TOPLAM | 148.106 | |

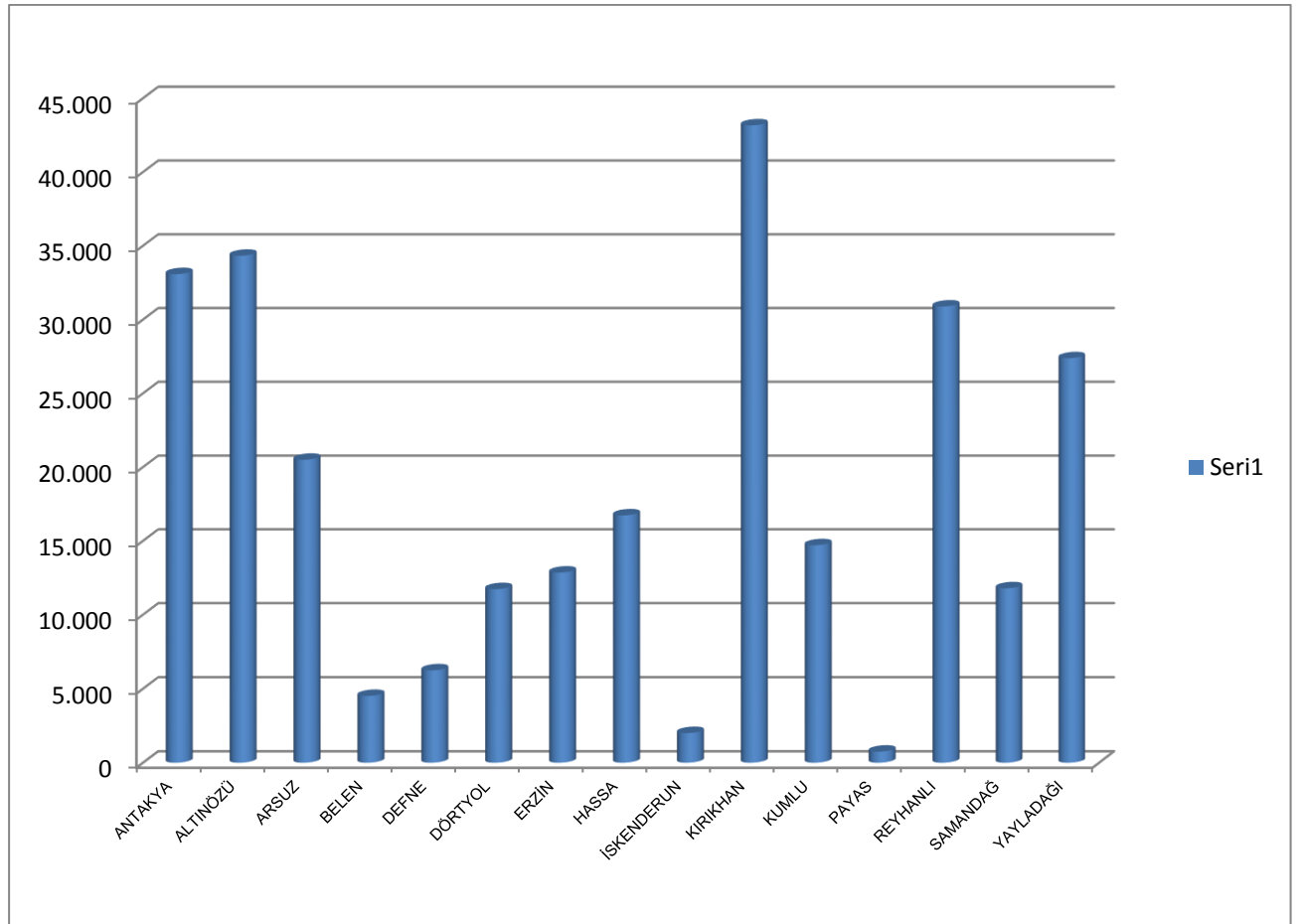
B: Büyük ova statüsündedir

- **Amik ovası** : 105.388 ha.
(Antakya'da: 22.593 ha, Kırıkhan da 33.140 ha, Reyhanlı da: 30.178 ha, Kumluda:16.821 ha, Hassada:1.535ha, Belende: 837 ha, Altınözünde: 284 ha)
 - **Diğer Ovalar: 44.960 ha.**
(Arsuz Ovası: 4.598 ha, Dörtüol-Erzin Ovası: 34.920 ha, Samandağ Ovası:3.200 ha)
- TOPLAM : 148.106 ha.**

İl ve İlçeler Üzerinden Arazi Dağılımı

| İLÇELER | YÜZÖLÇÜM (HA) | TARIM ALANI ORANI | | İL ORANI % |
|---------------|----------------|-------------------|--------|------------|
| | | MİKTAR (Ha) | ORAN % | |
| Antakya | 70.300 | 33.075 | 47 | 12 |
| Altınözü | 39.200 | 34.319 | 87 | 12 |
| Arsuz | 46.200 | 20.493 | 44 | 7 |
| Belen | 18.400 | 4.509 | 24 | 2 |
| Defne | 15.500 | 6.238 | 40 | 2 |
| Dört Yol | 34.200 | 11.725 | 34 | 4 |
| Erzin | 25.800 | 12.848 | 49 | 5 |
| Hassa | 52.000 | 16.723 | 32 | 6 |
| İskenderun | 24.700 | 2.003 | 8 | 1 |
| Kırıkhan | 71.500 | 43.157 | 60 | 15 |
| Kumlu | 19.300 | 14.700 | 76 | 5 |
| Payas | 15.700 | 747 | 5 | 0 |
| Reyhanlı | 36.700 | 30.881 | 84 | 11 |
| Samandağ | 38.400 | 11.782 | 30 | 4 |
| Yayladağı | 44.500 | 27.375 | 61 | 10 |
| TOPLAM | 552.400 | 275.578 | | |

İlçelere Göre Tarım Alanı Dağılımı (2017)



3.2 İLİN TARIM ARAZİLERİNİN SULAMA DURUMU

İlimizin sulamaya elverişli 206.553 ha tarım arazisinin (tarım alanının %75), 176.515 hektarı (%85) sulanmaktadır.

Reyhanlı, Büyük Karaçay, Arsuz- Gönençay Barajları ve Orta Ceyhan- Menzelet Projesi tamamlandığında, 57.196 Hektar olan Devlet Yatırımlı Sulanan Alan 103.816 hektara ulaşacaktır.

| SULAMA DURUMU | ALAN (ha) |
|-------------------------------|------------------|
| Sulanan Arazi Miktarı (ha) | 176.515 |
| Sulanmayan Arazi Miktarı (ha) | 99.063 |
| TOPLAM | 275.578 |

| DEVLET YATIRIMLI SULAMALAR | ALAN (ha) |
|---|------------------|
| Sulama Birlikleri | 25.894 |
| Mülga İl Özel İdare (Sulama Koop. ve Muhtarlık) | 31.302 |
| TOPLAM | 57.196 |

| HALK SULAMALARI | ALAN (ha) |
|----------------------------------|------------------|
| Kuyulardan sulanan arazi | 80.000 |
| Nehir, dere ve çaylardan sulanan | 39.319 |
| TOPLAM | 119.319 |

| HATAY İLİ TARIMSAL SULAMA (2016 YILI) | ALAN (ha) |
|--|------------------|
| Basınçlı Sulama Yöntemleri ile Sulanan Arazi Varlığı | 44.610 |
| Yüzey Sulama Yöntemleri ile Sulanan Arazi Varlığı | 131.905 |
| TOPLAM | 176.515 |

İlimizde başlıca **Dörtyol, Erzin, Samandağ, Reyhanlı, Arsuz, Kırıkhan ve Kumlu** İlçelerimizde yoğun olarak basınçlı sulama sistemleri kullanılarak tarımsal üretim yapılmaktadır. **Ülkemizde** toplam sulanan alandaki basınçlı sulama oranı ortalama **% 10 olup**, İlimizde bu oran **% 25'tir**.

İlimizde Basınçlı Sulama Sistemleri ile Narenciye üretiminde 20.400 ha alanda, Sebze üretiminde 9.167 ha alanda, Pamuk üretiminde 8.245 ha alanda, mısır, zeytin ve yem bitkileri gibi ürünlerde ise 2.024 ha alanda üretim yapılmaktadır. Modern basınçlı sulama sistemleri kurmak isteyen üreticiler, Ziraat Bankası ve Tarım Kredi Kooperatifleri tarafından kredi yoluyla finanse edilmektedir. Basınçlı Sulamalar için indirim oranı %100'dür. Kredi faizi GTHB ve Hazine Müsteşarlığı karşılamaktadır.

3.3 METEOROLOJİK VERİLER

İli : HATAY
Yılı : 2016

| AYLAR | MAX ORT. C ⁰ | MİN ORT.C ⁰ | ORT C ⁰ | ORT NEM | TOPLAM YAĞIŞ (mm) |
|---------------|----------------------------|------------------------|--------------------|-------------|----------------------|
| Ocak | 17,6 | -2,9 | 7,7 | 65 | 138,5 |
| Şubat | 26,6 | 2,6 | 13,5 | 64 | 53,8 |
| Mart | 26,3 | 6,7 | 15,5 | 59 | 60,2 |
| Nisan | 25,4 | 14,9 | 20,1 | 53,1 | 15,9 |
| Mayıs | 32,9 | 12,1 | 21,2 | 67 | 19,2 |
| Haziran | 30,5 | 21,2 | 25,9 | 61,2 | 8,8 |
| Temmuz | 33,1 | 20,7 | 27,5 | 70 | 0 |
| Ağustos | 36,9 | 21,2 | 28 | 72 | 0 |
| Eylül | 32 | 10,6 | 24,5 | 69 | 170,3 |
| Ekim | 27,7 | 14,7 | 20,9 | 62,2 | 4,6 |
| Kasım | 19,2 | 7,3 | 12,5 | 57 | 59,4 |
| Aralık | 10,5 | 3,9 | 6,8 | 78 | 352 |
| YILLIK | 26,5 | 11 | 18,6 | 64,7 | 73,5 |

İli : HATAY
Yılı : 2017

| AYLAR | MAX ORT. C ⁰ | MİN ORT.C ⁰ | ORT C ⁰ | ORT NEM | TOPLAM YAĞIŞ (mm) |
|---------------|----------------------------|------------------------|--------------------|-------------|----------------------|
| Ocak | 14,5 | 2,6 | 6,1 | 76,6 | 182,3 |
| Şubat | 21,8 | 2,5 | 8,7 | 54,6 | 0 |
| Mart | 23,4 | 8,7 | 13,4 | 70,9 | 152,2 |
| Nisan | 31,9 | 11,2 | 16,8 | 63,9 | 48,0 |
| Mayıs | 34,5 | 15,7 | 20,7 | 67,4 | 132,2 |
| Haziran | 32,4 | 20,6 | 24,6 | 70,6 | 3,1 |
| Temmuz | 44,6 | 24,6 | 28,5 | 65,9 | 0 |
| Ağustos | 43,3 | 25,0 | 28,1 | 69,7 | 0 |
| Eylül | 36,3 | 21,9 | 26,4 | 68,1 | 0 |
| Ekim | 30,4 | 13,2 | 19,8 | 60,9 | 83,5 |
| Kasım | 23,6 | 9,6 | 14,0 | 69,6 | 72,0 |
| Aralık | 18,4 | 6,3 | 10,2 | 76,9 | 46,1 |
| YILLIK | 44,6 | 13,5 | 18,1 | 67,9 | 59,9 |

4. TARIMSAL ÜRETİM VERİLERİ

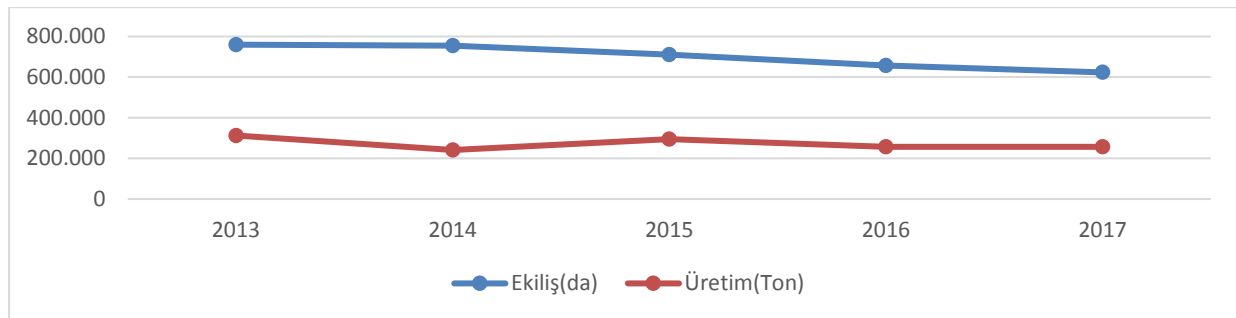
| ÜRÜN | ÜLKE SIRALAMA | ÜRETİM MİKTARI (TON) | | ÜLKE PAYI (%) |
|----------------------|---------------|----------------------|-----------|---------------|
| | | HATAY | TÜRKİYE | |
| Pazı | 1 | 5.648 | 7.770 | 42 |
| Maydanoz | 1 | 45.828 | 80.304 | 57 |
| Dereotu | 1 | 4.027 | 7.208 | 55 |
| Mandalina | 1 | 429.617 | 817.158 | 52 |
| Portakal | 2 | 342.187 | 1.950.000 | 17 |
| Soğan (Kuru) | 3 | 197.923 | 2.131.513 | 9 |
| Turunçgiller Toplamı | 3 | 1.005.486 | 4.769.726 | 21 |
| Altıntop | 3 | 15.839 | 260.000 | 6 |
| Havuç | 3 | 53.121 | 569.533 | 9 |
| Yeni Dünya | 3 | 482 | 15.184 | 3 |
| Pamuk (Kütlü) | 3 | 265.682 | 2.450.000 | 10 |
| Greyfurt | 3 | 15.839 | 260.000 | 6 |
| Muz | 3 | 3.900 | 369.009 | 1 |
| Trabzon Hurması | 4 | 3.172 | 38.043 | 8 |
| Zeytin | 6 | 147.190 | 2.100.000 | 7 |

4.1 TARLA ÜRÜNLERİ

4.1.1. Tahıllar

| ÜRÜN ADI | EKİM ALANI (Da) | VERİM | ÜRETİM |
|--------------------------|-----------------|--------------|------------------|
| | | (kg/da) | (Ton) |
| Buğday | 623.298 | 412 | 256.607 |
| Arpa | 21.806 | 253 | 5.511 |
| Yulaf | 1.263 | 192 | 243 |
| Dane Mısır (I.+II. Ürün) | 101.284 | 975 | 987.718 |
| TOPLAM | 747.651 | 1.832 | 1.250.079 |

| YILLARA GÖRE BUĞDAY EKİLİŞ VE ÜRETİMİ | | | | | |
|---------------------------------------|---------|---------|---------|---------|---------|
| GÖSTERGE | 2013 | 2014 | 2015 | 2016 | 2017 |
| Ekiliş (da) | 759.760 | 755.592 | 711.378 | 657.382 | 623.298 |
| Üretim (Ton) | 312.687 | 241.306 | 294.292 | 256.986 | 256.607 |



2017 TÜİK Değerleridir.

4.1.2. Baklagiller

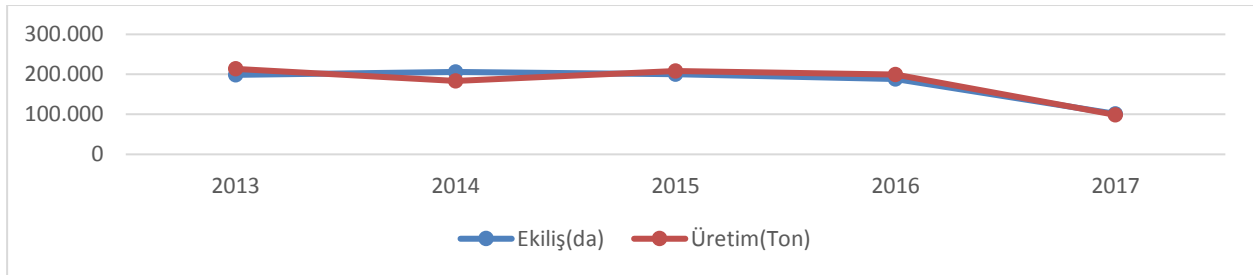
| ÜRÜN ADI | EKİM ALANI (Da) | VERİM (Kg/da) | ÜRETİM (Ton) |
|---------------|-----------------|---------------|--------------|
| K. Bezelye | 50 | 300 | 15 |
| Nohut | 2.130 | 170 | 363 |
| K. Fasulye | 63 | 254 | 16 |
| Y. Mercimek | 1287 | 110 | 142 |
| K. Börülce | 23 | 174 | 4 |
| Bakla | 222 | 157 | 35 |
| TOPLAM | 3.775 | 1.179 | 579 |

4.1.3. Yem Bitkileri*

| ÜRÜN ADI | EKİM ALANI (Da) | VERİM (kg/da) | ÜRETİM (Ton) |
|---------------------------------|-----------------|---------------|----------------|
| Fiğ (Dane) | 884 | 160 | 141 |
| Fiğ (Yeşil ot) | 5.061 | 1.208 | 6.115 |
| Yonca | 3.636 | 3.420 | 12.438 |
| Mısır (hasıl) | 10 | 3.500 | 35 |
| Silajlık Mısır (I. Ve II. Ürün) | 19.709 | 4.451 | 87.735 |
| TOPLAM | 29.300 | 12.739 | 106.464 |

Yıllara Göre Kuru Dane Mısır Ekiliş ve Üretimi

| GÖSTERGE | 2013 | 2014 | 2015 | 2016 | 2017 |
|-------------|---------|---------|---------|---------|---------|
| Ekiliş(da) | 199.090 | 206.036 | 200.533 | 188.421 | 101.284 |
| Üretim(Ton) | 213.598 | 183.898 | 208.605 | 199.360 | 98.718 |



4.1.4. Yumru Bitkiler*

| ÜRÜN ADI | EKİM ALANI (Da) | VERİM (kg/da) | ÜRETİM (Ton) |
|---------------|-----------------|---------------|----------------|
| Patates | 35.041 | 4.248 | 148.858 |
| K. Sarımsak | 3.105 | 931 | 2.893 |
| K. Soğan | 46.499 | 4.709 | 197.923 |
| TOPLAM | 84.645 | 9.888 | 349.674 |

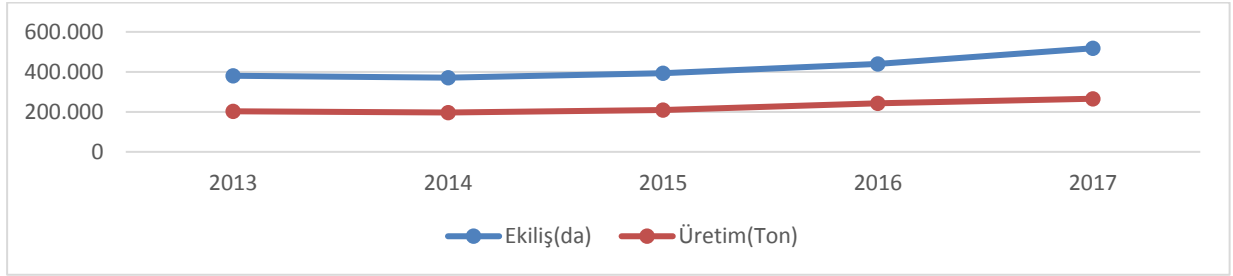
2017 TÜİK Değerleridir.

4.1.5. Yağlı Bitkiler*

| ÜRÜN ADI | EKİM ALANI (Da) | VERİM (kg/da) | ÜRETİM (Ton) |
|----------------------------|-----------------|---------------|----------------|
| Pamuk (I. ve II. Ürün) | 518.070 | 513 | 265.682 |
| Yerfıstığı | 2.356 | 396 | 934 |
| Ayçiçeği (yağlık+çerezlik) | 2.105 | 234 | 495 |
| TOPLAM | 522.531 | 1143 | 267.111 |

Yıllara Göre Pamuk Ekiliş ve Üretimi

| GÖSTERGE | 2013 | 2014 | 2015 | 2016 | 2017 |
|--------------|---------|---------|---------|---------|---------|
| Ekiliş (da) | 380.381 | 371.066 | 393.392 | 439.594 | 518.070 |
| Üretim (Ton) | 202.791 | 196.766 | 209.458 | 242.357 | 265.682 |



4.1.6. Endüstri Bitkileri*

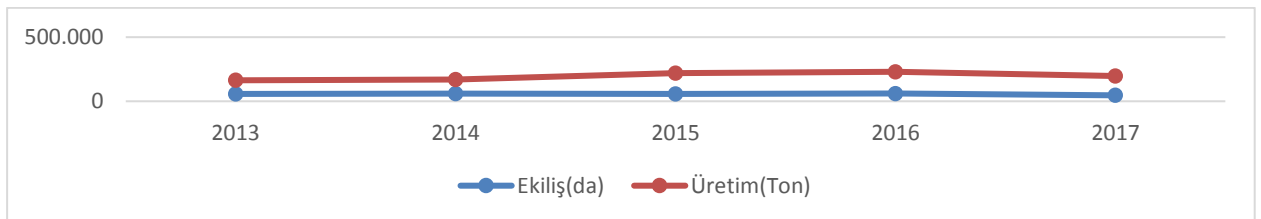
| ÜRÜN ADI | EKİM ALANI (Da) | VERİM (kg/da) | ÜRETİM (Ton) |
|----------|-----------------|---------------|--------------|
| Tütün | 14.425 | 91 | 1.318 |

4.1.7. İtri Bitkiler*

| ÜRÜN ADI | EKİM ALANI (Da) | VERİM (kg/da) | ÜRETİM (Ton) |
|---------------|-----------------|---------------|--------------|
| Kırmızı Biber | 3.720 | 936 | 3.484 |
| Kekik | 1.263 | 89 | 113 |

Yıllara Göre Kuru Soğan Ekiliş ve Üretimi

| GÖSTERGE | 2013 | 2014 | 2015 | 2016 | 2017 |
|--------------|---------|---------|---------|---------|---------|
| Ekiliş (da) | 57.380 | 59.910 | 57.910 | 60.805 | 46.499 |
| Üretim (Ton) | 163.650 | 168.789 | 219.004 | 229.930 | 197.923 |



2017 TÜİK Değerleridir.

4.2 Sebzeler

| ÜRÜN ADI | EKİM ALANI (Da) | VERİM (Kg/da) | ÜRETİM (Ton) |
|-------------------------|-----------------|---------------|----------------|
| Beyaz Lahana | 805 | 1.749 | 1.408 |
| Kırmızı Lahana | 157 | 1.942 | 305 |
| Karayaprak Lahana | 85 | 1.000 | 85 |
| Göbekli +Kıvırcık–Marul | 8.468 | 1.823 | 15.439 |
| Ispanak | 3.008 | 1.106 | 3.327 |
| Pırasa | 489 | 2.579 | 1.261 |
| Pazı | 3.235 | 1.746 | 5.648 |
| Tere | 160 | 544 | 87 |
| Dereotu | 4.035 | 998 | 4.027 |
| Nane | 340 | 829 | 282 |
| Maydanoz | 38.065 | 1.204 | 45.827 |
| Roka | 135 | 874 | 118 |
| Semizotu | 8 | 625 | 5 |
| Taze Fasulye* | 16.594 | 1.059 | 17.565 |
| Taze Bakla | 755 | 1.129 | 776 |
| Taze Bezelye | 9.305 | 925 | 8.604 |
| Taze Börülce | 435 | 1.080 | 470 |
| Barbunya | 130 | 931 | 121 |
| Taze Bamyacı | 438 | 1.046 | 458 |
| Balkabağı | 393 | 2.237 | 879 |
| Kavun * | 23.720 | 1.907 | 45.235 |
| Karpuz* | 1.562 | 6.556 | 10.241 |
| Sakızkabağı* | 2.814 | 2.241 | 6.306 |
| Hıyar* | 13.998 | 3.268 | 45.745 |
| Patlıcan* | 11.215 | 2.668 | 29.923 |
| Domates* | 28.865 | 3.720 | 108.391 |
| Biber* | 33.944 | 1.944 | 66.003 |
| Taze Sarımsak | 590 | 1.169 | 690 |
| Taze Soğan | 5.035 | 1.306 | 6.578 |
| Havuç | 20.389 | 2.605 | 53.121 |
| Turp | 841 | 1.432 | 1.204 |
| Karnabahar | 730 | 1.511 | 1.103 |
| TOPLAM | 230.743 | 55.753 | 481.232 |

(*Örtüaltı dahil)

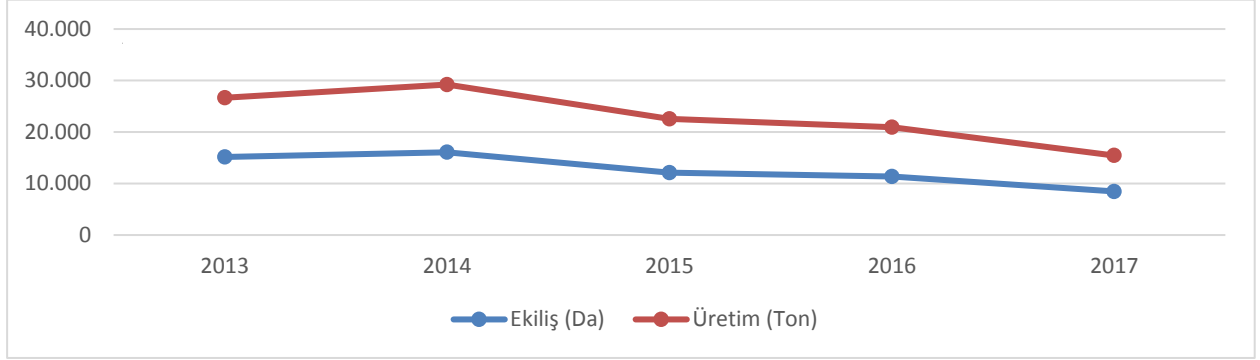
ÖRTÜALTI ALANLARI

| SERA TİPİ | ALANI (da) |
|----------------------------------|---------------|
| Toplam Cam Sera Alanı | 3 |
| Toplam Plastik Sera Alanı | 1.544 |
| Toplam Yüksek Tünel Alanı | 907 |
| Toplam Alçak Tünel Alanı | 9.494 |
| TOPLAM ÖRTÜ ALTI ALANLARI | 11.948 |

2017 TÜİK Değerleridir.

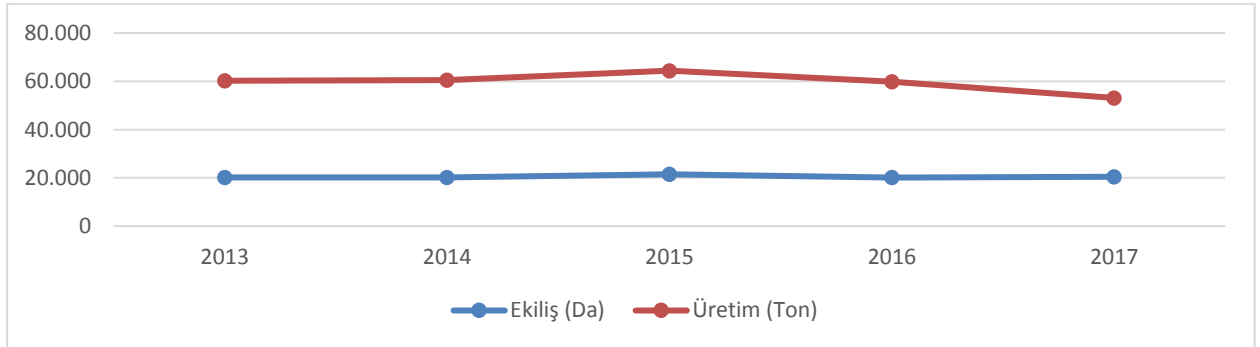
4.2.1 Yıllara Göre Marul (Göbekli) Ekiliş ve Üretimi

| GÖSTERGE | 2013 | 2014 | 2015 | 2016 | 2017 |
|--------------|--------|--------|--------|--------|--------|
| Ekiliş (Da) | 15.131 | 16.065 | 12.132 | 11.380 | 8.468 |
| Üretim (Ton) | 26.679 | 29.220 | 22.545 | 20.927 | 15.439 |



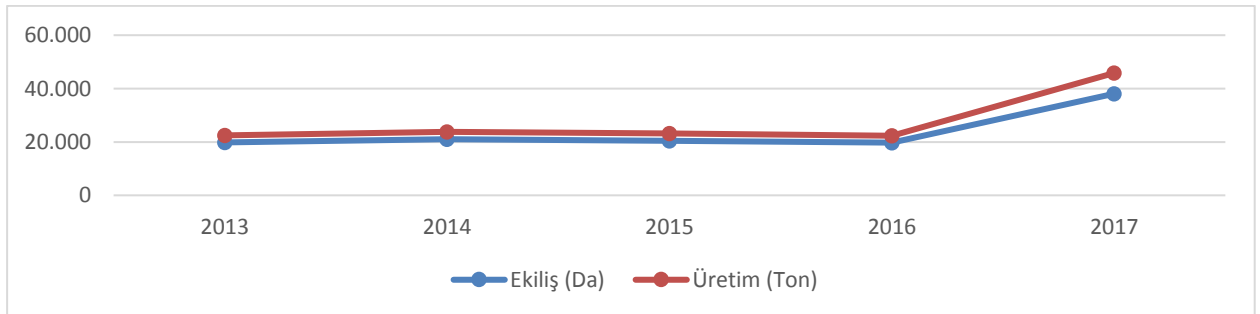
4.2.2 Yıllara Göre Havuç Ekiliş ve Üretimi

| GÖSTERGE | 2013 | 2014 | 2015 | 2016 | 2017 |
|--------------|--------|--------|--------|--------|--------|
| Ekiliş (Da) | 20.200 | 20.161 | 21.471 | 20.129 | 20.389 |
| Üretim (Ton) | 60.300 | 60.483 | 64.413 | 59.836 | 53.121 |



4.2.3. Yıllara Göre Maydanoz Ekiliş ve Üretimi

| GÖSTERGE | 2013 | 2014 | 2015 | 2016 | 2017 |
|--------------|--------|--------|--------|--------|--------|
| Ekiliş (Da) | 19.800 | 20.999 | 20.456 | 19.750 | 38.065 |
| Üretim (Ton) | 22.480 | 23.800 | 23.173 | 22.334 | 45.827 |



2017 TÜİK Değerleridir.

4.3 MEYVELER (Örtüaltı Dahil)

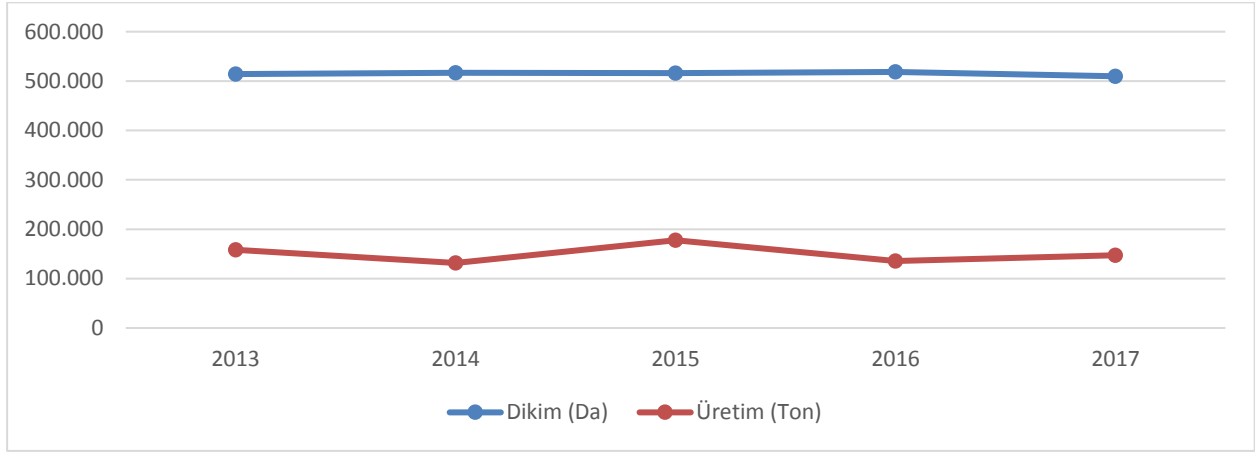
| Ürün Adı | Kapladığı Alan (Dekar) | Meyve Veren Ağaç Sayısı | Ağaç Başına Ort. Verim (Kg/Ağaç) | ÜRETİM (Ton) |
|--------------------------|------------------------|-------------------------|----------------------------------|------------------|
| Armut | 543 | 58.715 | 37 | 2.176 |
| Ayva | 2 | 6.695 | 24 | 155 |
| Elma | 1.997 | 122.305 | 28 | 3.435 |
| Yenidünya | 185 | 15.790 | 30 | 482 |
| Erik | 10.756 | 344.368 | 33 | 11.236 |
| Kayısı | 19.706 | 312.153 | 24 | 7.602 |
| Zerdali | 0 | 3.600 | 40 | 144 |
| Kiraz | 380 | 19.170 | 27 | 512 |
| Şeftali-Nektarin | 6.534 | 107.850 | 29 | 3.233 |
| Vişne | 2 | 350 | 17 | 6 |
| Antep Fıstığı | 0 | 500 | 2 | 1 |
| Ceviz | 2.935 | 50.225 | 27 | 1.342 |
| Fındık | 0 | 500 | 8 | 4 |
| Badem | 1.821 | 57.369 | 21 | 1.224 |
| Dut | 15 | 16.490 | 30 | 505 |
| İncir | 1.570 | 216.810 | 30 | 6.494 |
| Nar | 13.042 | 875.764 | 31 | 27.439 |
| Trabzon Hurması | 1.977 | 90.932 | 35 | 3.171 |
| Böğürtlen | 4 | | | 3 |
| Çilek* | 405 | | | 753 |
| Muz* | 673 | | | 3900 |
| Üzüm | 51.615 | | | 63.023 |
| Zeytin Yağlık | 418.835 | 9.643.510 | 14 | 139.554 |
| Zeytin Sofralık | 90.891 | 2.268.815 | 3 | 7.640 |
| Zeytin Toplam | 509.726 | 11.912.325 | 22 | 147.194 |
| Limon | 17.002 | 338.100 | 137 | 46.430 |
| Portakal | 74.839 | 1.957.921 | 160 | 342.187 |
| Mandalina | 152.731 | 4.086.024 | 144 | 600.850 |
| Altıntop | 2.421 | 77.854 | 203 | 15.839 |
| Turunç | 0 | 2.200 | 82 | 180 |
| Turunçgil Toplamı | 246.993 | 6.462.099 | 149 | 1.005.486 |
| GENEL TOPLAM | 869.468 | 19.995.050 | 35 | 1.289.520 |

Not: Meyve Veren Ağaç Sayısı sütununda gösterilen ağaç sayısı toplu meyveliklerdeki ağaç sayısı ve dağınık ağaç sayısı toplamıdır.

2017 TÜİK Değerleridir.

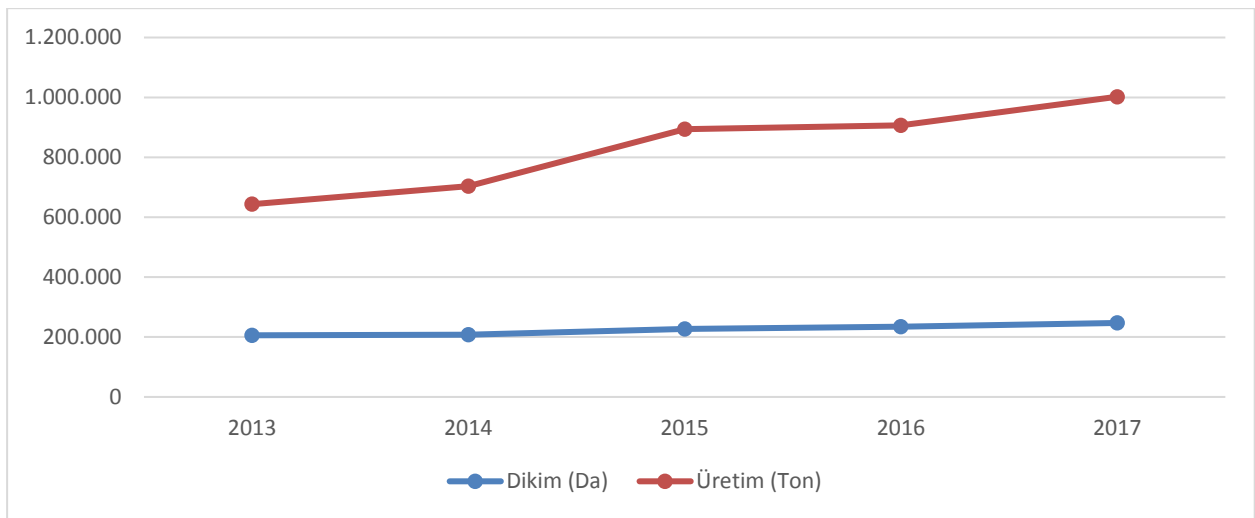
4.3.1 Yıllara Göre Zeytin Dikim ve Üretimi

| GÖSTERGE | 2013 | 2014 | 2015 | 2016 | 2017 |
|--------------|---------|---------|---------|---------|---------|
| Dikim (Da) | 513.848 | 517.029 | 516.004 | 518.409 | 509.726 |
| Üretim (Ton) | 158.419 | 131.647 | 177.703 | 135.900 | 147.194 |



4.3.2 Yıllara Göre Narenciye Dikim ve Üretimi

| GÖSTERGE | 2013 | 2014 | 2015 | 2016 | 2017 |
|--------------|---------|---------|---------|---------|-----------|
| Dikim (Da) | 205.835 | 208.200 | 227.093 | 234.529 | 246.993 |
| Üretim (Ton) | 643.533 | 703.729 | 893.979 | 906.392 | 1.002.306 |



2017 TÜİK Değerleridir.

4.4. İLİMİZ HAYVAN VARLIĞI

| HAYVANIN CİNSİ | SAYISI |
|------------------------------|----------------|
| Saf Kültür Irkı Sığır Sayısı | 95.304 |
| Kültür Melezi Sığır Sayısı | 45.498 |
| Yerli Sığır + Manda | 8.932 |
| BÜYÜKBAŞ TOPLAMI | 149.734 |
| Tavuk | 769.970 |
| Diğer Kanatlı | 11.204 |
| KANATLI TOPLAMI | 781.174 |
| Koyun | 233.089 |
| Keçi | 158.270 |
| KÜÇÜKBAŞ TOPLAMI | 391.359 |
| At | 1.254 |
| Katır | 389 |
| Eşek | 1.886 |
| TEK TIRNAKLI TOP. | 3.529 |
| Kovan Sayısı | 95.943 |

4.4.1. İlin Hayvansal Ürünler Üretimi

| ÜRÜNÜN CİNSİ | MİKTARI | BİRİMİ |
|--------------|------------|--------|
| Yumurta | 85.000.000 | Adet |
| Kırmızı Et | 8.750 | Ton |
| Beyaz Et | 3.700 | Ton |
| Süt | 177.319 | Ton |
| Bal | 1.014.850 | Kg |
| Yapağı | 378 | Ton |
| Keçi Kılı | 71 | Ton |

2017 TÜİK Değerleridir.

4.4.2. Hatay İli 2017 Yılı Hayvan Varlığı

| İLÇELER | KÜÇÜKBAŞ | | | BÜYÜKBAŞ | | | | TEK TIRNAKLI | | | |
|---------------|----------------|----------------|----------------|------------------|---------------------|---------------------|----------------|--------------|------------|--------------|--------------|
| | KOYUN | KEÇİ | TOPLAM (1) | SAF KÜLTÜR SİĞİR | KÜLTÜR MELEZİ SİĞİR | YERLİ SİĞİR + MANDA | TOPLAM (2) | AT | KATIR | EŞEK | TOPLAM (3) |
| Altınözü | 5.700 | 5.000 | 10.700 | 10.364 | 2.030 | 106 | 12.500 | 140 | 110 | 90 | 340 |
| Antakya | 18.165 | 4.750 | 22.915 | 20.550 | 8.450 | 1.836 | 30.836 | 125 | 15 | 55 | 195 |
| Arsuz | 5.560 | 755 | 6.315 | 10.279 | 1.969 | 153 | 12.401 | 20 | 0 | 60 | 80 |
| Belen | 6.166 | 7.505 | 13.671 | 1.808 | 179 | 12 | 1.999 | 12 | 8 | 21 | 41 |
| Defne | 2.147 | 228 | 2.375 | 9.304 | 2.943 | 726 | 12.973 | 61 | 15 | 60 | 136 |
| Dörtyol | 5.890 | 1.943 | 7.833 | 0 | 3.951 | 132 | 4.083 | 47 | 19 | 12 | 78 |
| Erzin | 7.520 | 3.827 | 11.347 | 0 | 2.599 | 0 | 2.815 | 9 | 0 | 10 | 19 |
| Hassa | 48.662 | 39.438 | 88.100 | 6.605 | 771 | 483 | 7.859 | 103 | 42 | 74 | 219 |
| İskenderun | 3.484 | 1.831 | 5.315 | 102 | 2.533 | 0 | 2.635 | 5 | 0 | 2 | 7 |
| Kırıkhan | 61.994 | 42.606 | 104.600 | 4.982 | 6.096 | 3.404 | 14.482 | 54 | 4 | 87 | 145 |
| Kumlu | 26.916 | 7.030 | 33.946 | 2.099 | 1.656 | 242 | 3.997 | 15 | 0 | 20 | 35 |
| Payas | 2.132 | 2.054 | 4.186 | 0 | 940 | 759 | 1.699 | 9 | 0 | 5 | 14 |
| Reyhanlı | 28.070 | 14.100 | 42.170 | 6.850 | 3.175 | 202 | 10.227 | 211 | 0 | 135 | 346 |
| Samandağ | 1.951 | 751 | 2.702 | 12.465 | 5.538 | 470 | 18.473 | 280 | 16 | 510 | 806 |
| Yayladağı | 8.732 | 26.352 | 35.184 | 9.896 | 2.452 | 407 | 12.755 | 163 | 160 | 745 | 1.068 |
| TOPLAM | 233.089 | 158.170 | 391.359 | 95.304 | 45.282 | 8.932 | 149.734 | 1.254 | 389 | 1.886 | 3.529 |

2017 TÜİK Değerleridir.

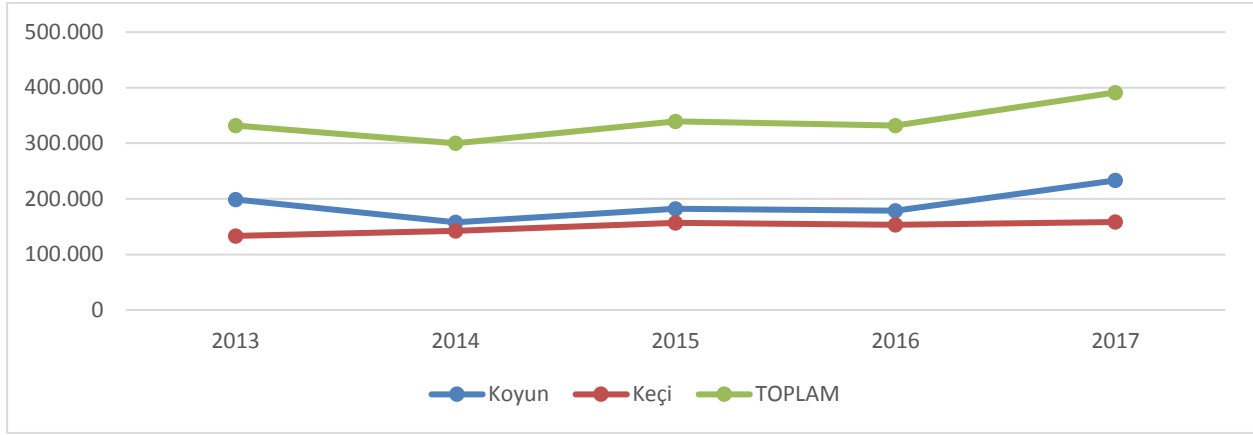
4.4.3. Hatay İli Mevcut Kumes Hayvanları - Arıcılık ve Ürünleri

| İLÇELER | KANATLILAR | | | | ARI KOVANLARI | | | ÜRÜNLER | |
|---------------|----------------------|------------------------|----------------------|-----------------------|------------------------|------------------------|---------------------|------------------|---------------|
| | Tavuk Broiler (Adet) | Tavuk Yumurtacı (Adet) | Diğer Kanatlı (Adet) | TOPLAM KANATLI (Adet) | Eski Usül Kovan Sayısı | Yeni Usül Kovan Sayısı | TOPLAM KOVAN SAYISI | Bal (Kg) | Balmumu (Kg) |
| Altınözü | 0 | 4.200 | 220 | 4.420 | 160 | 630 | 790 | 11.850 | 553 |
| Antakya | 0 | 171.100 | 1.850 | 172.950 | 200 | 10.355 | 10.555 | 155.325 | 7.766 |
| Arsuz | 0 | 22.000 | 450 | 22.450 | 0 | 8.000 | 8.000 | 50.100 | 2.445 |
| Belen | 25.000 | 29.000 | 172 | 54.172 | 6 | 1.382 | 1.388 | 5.100 | 30 |
| Defne | 220.000 | 6.000 | 920 | 226.920 | 0 | 5.250 | 5.250 | 58.150 | 1.745 |
| Dört Yol | 0 | 34.000 | 379 | 34.379 | 0 | 35.000 | 35.000 | 560.000 | 26.000 |
| Erzin | 0 | 26.130 | 127 | 26.257 | 0 | 6.500 | 6.500 | 10.000 | 1.500 |
| Hassa | 0 | 36.950 | 1.910 | 38.860 | 110 | 4.925 | 5.035 | 14.000 | 1.000 |
| İskenderun | 0 | 3.750 | 95 | 3.845 | 10 | 3.600 | 3.610 | 28.800 | 1.800 |
| Kırıkhan | 0 | 3.300 | 0 | 3.300 | 412 | 5.807 | 6.219 | 16.250 | 4.110 |
| Kumlu | 0 | 5.000 | 1.020 | 6.020 | 0 | 1.285 | 1.285 | 6.425 | 400 |
| Payas | 0 | 4.740 | 170 | 4.910 | 0 | 1.301 | 1.301 | 16.250 | 1.000 |
| Reyhanlı | 0 | 10.200 | 650 | 10.850 | 0 | 2.090 | 2.090 | 6.770 | 522 |
| Samandağ | 0 | 25.165 | 1.315 | 26.480 | 0 | 5.940 | 5.940 | 59.400 | 900 |
| Yayladağı | 123.000 | 20.435 | 1.926 | 145.361 | 160 | 2.820 | 2.980 | 16.430 | 900 |
| TOPLAM | 368.000 | 401.970 | 11.204 | 781.174 | 1.058 | 94.885 | 95.943 | 1.014.850 | 50.671 |

2017 TÜİK Değerleridir.

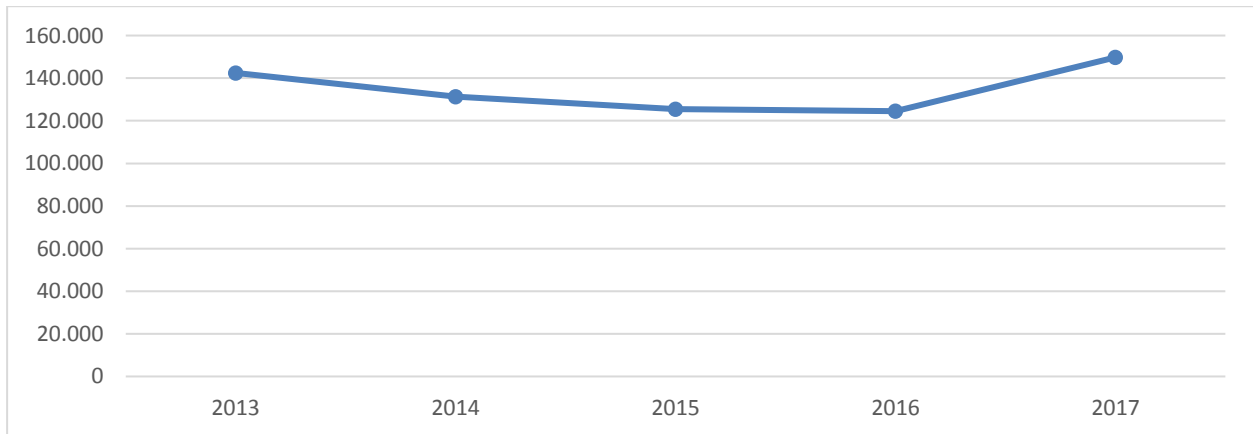
4.4.4. Yıllara Göre Küçükbaş Hayvan Varlığı

| HAYVAN CİNSİ | 2013 | 2014 | 2015 | 2016 | 2017 |
|---------------|----------------|----------------|----------------|----------------|----------------|
| Koyun | 198.667 | 157.711 | 182.140 | 178.939 | 233.089 |
| Keçi | 133.309 | 142.185 | 156.919 | 153.066 | 158.270 |
| TOPLAM | 331.976 | 299.896 | 339.059 | 332.005 | 391.359 |



4.4.5. Yıllara Göre Büyükbaş Hayvan Varlığı

| HAYVAN CİNSİ | 2013 | 2014 | 2015 | 2016 | 2017 |
|--------------|---------|---------|---------|---------|---------|
| Büyükbaş | 142.473 | 131.340 | 125.513 | 124.504 | 149.734 |



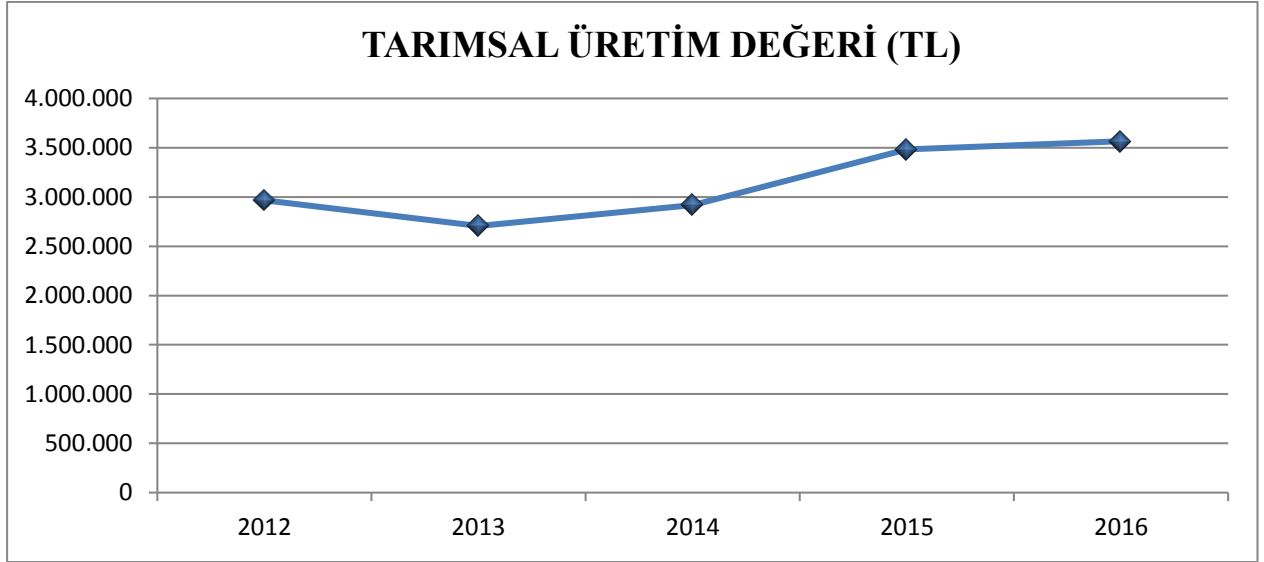
2017 TÜİK Değerleridir.

4.4.6. Gayrisafi Tarımsal Üretim Değeri (2015-2016)**

| YILLAR | 2015 | 2016 | 2015 | 2016 |
|-------------------|----------------------|----------------------|--------------------|--------------------|
| | Türkiye (1000 TL) | Türkiye (1000 TL) | Hatay (1000 TL) | Hatay (1000 TL) |
| Bitkisel Üretim | 119.724.118 | 118.969.019 | 2.638.804 | 2.588.927 |
| Canlı Hayvanlar | 73.102.253 | 89.865.606 | 633.582 | 810.343 |
| Hayvansal Ürünler | 55.560.771 | 62.166.678 | 210.139 | 196.385 |
| TOPLAM | 248.497.142 | 271.001.303 | 3.482.525 | 3.565.655 |

4.4.7. İlimizin Yıllara Göre Tarımsal Üretim Değeri**

| GÖSTERGE | 2012 | 2013 | 2014 | 2015 | 2016 |
|--------------------|-----------|-----------|-----------|-----------|-----------|
| Üretim Değeri (TL) | 2.965.447 | 2.705.961 | 2.917.866 | 3.482.525 | 3.565.655 |



2017 TÜİK Değerleridir.

5. TARIMSAL DESTEKLEMELER

| DESTEKLEME TÜRÜ | | 2016 | 2017 |
|--------------------------------------|--|--------------------|--------------------|
| BİTKİSEL ÜRETİM DESTEKLERİ | Yağlı Tohumlar (Pamuk, Soya, Ayçiçeği) | 110.014.899 | 143.656.449 |
| | Mısır | 7.303.613 | 769.062 |
| | Zeytinyağı | 8.111.286 | 6.673.045 |
| | Hububat | 8.964.068 | 6.676.619 |
| | Mazot-Gübre Toprak Analizi | 16.847.364 | 13.932.637 |
| | Yem Bitkileri | 1.753.685 | 1.673.509 |
| | Sertifikalı Tohum Kullanımı | 1.355.257 | 961.419 |
| | Sertifikalı Fidan Kullanımı | 322.238 | 82.775 |
| | Sertifikalı Tohum Üretimi | 831.567 | 1.020.000 |
| | İyi Tarım Uygulamaları | 946.180 | 1.547.124 |
| | Organik Tarım | 258.742 | 594.080 |
| | Örtüaltı Biyolojik Mücadele | 55.017 | 47.321 |
| | Bombus Arısı Desteği | 0 | 2.700 |
| | Küçük Aile İşletmesi | 111.523 | 111.523 |
| | Fındık | 9.646 | 10.852 |
| | Çatak | 810.442 | 974.387 |
| | G. Zeytin Bahçelerinin Rehabilitasyonu Desteği | 0 | 19.518 |
| | TOPLAM | 157.695.527 | 178.753.020 |
| | HAYVANSAL ÜRETİM DESTEKLERİ | Anaç Koyun Keçi | 2.644.488 |
| Hastalıktan Ari İşletme | | 3.161.520 | 155.200 |
| Çiğ Süt | | 2.880.278 | 1.709.744 |
| Besilik Erkek Sığır | | 1.447.200 | 344.600 |
| Buzağı Desteği | | 344.825 | 9.531.000 |
| Anaç Manda Desteği | | 130.400 | 0 |
| Malak Desteği | | 26.850 | 43.750 |
| Halk Elinde Koruma (Kilis Keçisi) | | 29.840 | 29.840 |
| Halk Elinde Koruma (Y. Güney Sarısı) | | 59.950 | 90.200 |
| Sürü Yöneticisi İstihdamı | | 25.000 | 75.000 |
| Arılı Kovan | | 737.180 | 800.380 |
| Hay. Hastalık Tazminatı | | 6.364 | 536.360 |
| Arıcılık Hibesi | | 828.751 | 98.922 |
| TOPLAM | | 12.322.646 | 16.394.921 |
| SU ÜRÜNLERİ DESTEKLERİ | Su Ürünleri Desteği | 6.363 | 13.110 |
| | Geleneksel Kıyı Balıkçılığı Desteği | 0 | 263.750 |
| | Balıkçı Gemisini Avcılıktan Çıkaranlara Yapılacak Destekleme | 1.120.300 | 744.500 |
| | TOPLAM | 1.126.663 | 1.021.363 |
| KIRSAL KALKINMA DESTEKLERİ | Ekonomik Yatırımlar | 1.848.715 | 9.800.576 |
| | Bireysel Sulamalar | 123.866 | 269.007 |
| | Genç Çiftçi | 6.360.000 | 7.050.000 |
| | TOPLAM | 8.332.581 | 17.119.583 |
| DİĞER DESTEKLER | Tarımsal Yayım ve Danışmanlık | 2.167.800 | 183.750 |
| | Çmva | 39.100 | 47.500 |
| | Tarsim | 5.647.701 | 5.156.573 |
| | TOPLAM | 7.854.601 | 5.387.823 |
| GENEL TOPLAM | | 187.332.018 | 218.676.707 |

6. BİTKİSEL ÜRETİM VE BİTKİ SAĞLIĞI ŞUBE

| DESTEKLEME TÜRÜ | | 2016 | 2017 |
|---|--|--------------------|--------------------|
| BİTKİSEL ÜRETİM DESTEKLERİ | Yağlı Tohumlar (Pamuk, Soya, Ayçiçeği) | 110.014.899 | 143.656.449 |
| | Mısır | 7.303.613 | 769.062 |
| | Zeytinyağı | 8.111.286 | 6.673.045 |
| | Hububat | 8.964.068 | 6.676.619 |
| | Mazot-Gübre Toprak Analizi | 16.847.364 | 13.932.637 |
| | Yem Bitkileri | 1.753.685 | 1.673.509 |
| | Sertifikalı Tohum Kullanımı | 1.355.257 | 961.419 |
| | Sertifikalı Fidan Kullanımı | 322.238 | 82.775 |
| | Sertifikalı Tohum Üretimi | 831.567 | 1.020.000 |
| | İyi Tarım Uygulamaları | 946.180 | 1.547.124 |
| | Organik Tarım | 258.742 | 594.080 |
| | Örtüaltı Biyolojik Mücadele | 55.017 | 47.321 |
| | Bombus Arısı Desteği | 0 | 2.700 |
| | Küçük Aile İşletmesi | 111.523 | 111.523 |
| | Fındık | 9.646 | 10.852 |
| | Çatak | 810.442 | 974.387 |
| | G. Zeytin Bahçelerinin Rehabilitasyonu Desteği | 0 | 19.518 |
| | TOPLAM | 157.695.527 | 178.753.020 |

6.1. BİTKİSEL ÜRETİM DESTEKLEMELERİ

6.1.1. Çiftçi Kayıt Sistemine Kayıtlı Üretici Sayısı

| İLÇELER | 2016 | 2017 |
|---------------|---------------|---------------|
| Altınözü | 3.978 | 3823 |
| Antakya | 2.750 | 2633 |
| Arsuz | 733 | 744 |
| Belen | 428 | 437 |
| Defne | 370 | 341 |
| Dörtyol | 1.067 | 1080 |
| Erzin | 1.739 | 1676 |
| Hassa | 1.108 | 1113 |
| İskenderun | 16 | 15 |
| Kırıkhan | 3.256 | 3106 |
| Kumlu | 864 | 852 |
| Payas | 51 | 38 |
| Reyhanlı | 1.863 | 1646 |
| Samandağ | 818 | 792 |
| Yayladağı | 2.422 | 2321 |
| TOPLAM | 21.463 | 20.617 |

6.1.2. Organik Tarım Uygulamaları Çalışmaları

2017 Yılı itibari ile Organik Tarımın Yaygınlaştırılması ve Kontrolü Projesi kapsamında Hatay ili Yayladağı ilçesi Ay ışığı mahallesinde Organik Zeytin Yetiştiriciliği ve Tüketici bilinci oluşturmak amacı ile 25 üreticinin KSK hizmeti alımı ile Hatay ili Arsuz ilçesi Üçgüllük mahallesinde Organik Muz Yetiştiriciliği ve Tüketici Bilinci oluşturma Projesi kapsamında 1 üreticinin 10 dekar alanın KSK hizmeti ve organik gübre alımı gerçekleştirilmiştir.

İl genelinde Tüketici Bilinci oluşturma amacı ile eğitim çalışmaları planlanmış ve eğitimler verilmeye başlanmıştır. 1000 Üretici /Tüketiciye Organik tarım ürünü tüketici bilinci verilmiş ve materyal dağıtılmıştır. Ayrıca İl ve ilçe Müdürlüklerinde görev yapan personellere Organik Tarım ve Organik Tarımda Tüketici Bilinci oluşturmak amacı ile eğitim verilmiştir. Antakya Defne, Arsuz, Samandağ ve İskenderun ilçelerinde 30 farklı noktada billboardlarla organik tarım tüketimini teşvik etmek ve tüketici bilinci, logo tanınırlığı oluşturmak amacı ile reklam çalışması yapılarak Alışveriş Merkezinde bulunan Şehir Işıkları Görseline Kamu Spotu hazırlanmış ve spot 7 gün süre ile yayınlanmıştır. İlimiz Altınözü ilçesinde gerçekleştirilen Zeytin Festivali kapsamında düzenlenen Çalıştayda oluşturulan çalışma gruplarında Organik Tarımın önemine değinilmiştir. Hatay Valiliği, İl Müdürlüğümüz, Doğu Akdeniz Kalkınma Ajansı ve Mustafa Kemal Üniversitesi işbirliği ile İlimizde Organik Tarımın Geliştirilmesi paneli düzenlenmiştir. Hatay Valiliği Büyükşehir Belediyesi ve İl Müdürlüğümüz başta olmak üzere birçok kurum ve kuruluşun destek verdiği 2.Tarım Fuarında düzenlenen çeşitli etkinliklerde, organik tarımda tüketici bilinci oluşturmak amacıyla yaptırılan organik temalı materyaller dağıtılmıştır.

| YILI | ALAN (DA) | İŞLETME SAYISI | DESTEKLEME ALAN İŞLETME SAYISI | DESTEKLENEN ALAN(DA) | DESTEKLEME MİKTARI |
|------|-----------|----------------|--------------------------------|----------------------|--------------------|
| 2012 | 12.021 | 54 | 83 | 26.169 | 654.226 |
| 2013 | 17.257 | 86 | 42 | 7.187 | 205.825 |
| 2014 | 17.257 | 88 | 27 | 4.238 | 285.994 |
| 2015 | 8.849 | 110 | 58 | 5.790 | 379.998 |
| 2016 | 10.091 | 146 | 21 | 40.581 | 258.742 |
| 2017 | 12.260 | 157 | 87 | 8.598 | 594.080 |

| İLÇESİ | ALAN (DA) | İŞLETME SAYISI | DESTEKLEME ALAN İŞLETME SAYISI | DESTEKLENEN ALAN(DA) |
|---------------|---------------|----------------|--------------------------------|----------------------|
| Altınözü | 4.894 | 30 | 22 | 3.919 |
| Antakya | 275 | 7 | 3 | 443 |
| Arsuz | 99 | 2 | 1 | 89 |
| Belen | 4.241 | 81 | 54 | 2.689 |
| Defne | 312 | 1 | 1 | 312 |
| Kırıkhan | 189 | 2 | | |
| Reyhanlı | 1.029 | 2 | 2 | 1.021 |
| Yayladağı | 1221 | 32 | 4 | 126 |
| TOPLAM | 12.260 | 157 | 87 | 8.598 |

6.1.3 İyi Tarım Uygulamaları Çalışmaları

2017 yılı itibari ile İyi Tarımın Uygulamalarının Yaygınlaştırılması ve Kontrolü Projesi kapsamında İl Müdürlüğü Koordinatörlüğünde Dört Yol İlçesinde İyi Tarım Uygulamaları Yaygınlaştırılması ve Geliştirilmesi Projesinde yer alan 11 Turunçgil üreticisinin Kontrol Sertifikasyon Kuruluşu hizmeti alımı ve Arsuz ilçesinde İyi Tarım Uygulamaları Yaygınlaştırılması ve Geliştirilmesi Projesinde yer alan 11 Muz ve 4 Narenciye üreticisinin Kontrol Sertifikasyon Kuruluşu hizmeti alımı ve danışmanlık hizmeti alımı gerçekleştirilmiştir. Bahse konu olan üreticilerin sertifikaları törenle hak sahiplerine teslim edilmiştir. İl genelinde Tüketici Bilinci oluşturma amacı ile eğitim çalışmaları planlanmış ve eğitimler verilmeye başlanmıştır. 1000 Üretici/Tüketiciye İyi Tarım Uygulamaları hakkında tüketici bilinci verilmiş ve İyi Tarım Uygulamaları logolu materyaller dağıtılmıştır. Ayrıca İl ve İlçe Müdürlüklerinde görev yapan personellere İyi Tarım Uygulamaları ve İyi Tarım Uygulamalarında Tüketici Bilinci oluşturmak amacı ile eğitim verilmiştir. İyi Tarım Uygulamaları tüketimini teşvik etmek ve tüketici bilinci, logo tanınırlığı oluşturmak amacı ile reklam çalışması yapılarak Alışveriş Merkezinde bulunan Şehir Işıkları Görseline Kamu Spotu hazırlanmış ve spot 7 gün süre ile yayınlanmıştır. İlimiz Altınözü ilçesinde gerçekleştirilen Zeytin Festivali kapsamında düzenlenen Çalıştayda oluşturulan çalışma gruplarında İyi Tarım Uygulamalarının önemine değinilmiştir. Hatay Valiliği Büyükşehir Belediyesi ve İl Müdürlüğümüz başta olmak üzere birçok kurum ve kuruluşun destek verdiği 2.Tarım Fuarında düzenlenen çeşitli etkinliklerde, İyi Tarım Uygulamaları tüketici bilinci oluşturmak amacıyla yaptırılan İyi Tarım Uygulamaları temalı materyaller dağıtılmıştır.

| YILI | ALAN (DA) | İŞLETME SAYISI | DESTEKLEME ALAN İŞLETME SAYISI | DESTEKLENEN ALAN(DA) | DESTEKLEME MİKTARI |
|------|-----------|----------------|--------------------------------|----------------------|--------------------|
| 2012 | 5.649 | 27 | 31 | 5.834 | 116.676 |
| 2013 | 7.196 | 49 | 27 | 5.649 | 141.233 |
| 2014 | 10.137 | 88 | 49 | 7.196 | 180.450 |
| 2015 | 18.088 | 105 | 88 | 10.137 | 506.837 |
| 2016 | 30.562 | 184 | 95 | 18.915 | 946.180 |
| 2017 | 37.397 | 236 | 153 | 30.93 | 1.547.124 |

| İLÇESİ | ALAN (DA) | BAŞVURU İŞLETME SAYISI 2017 YILI | DESTEKLEME ALAN İŞLETME SAYISI 2016 YILI | DESTEKLEN EN ALAN (DA) |
|---------------|---------------|----------------------------------|--|------------------------|
| ANTAKYA | 1.727 | 11 | 6 | 1.842 |
| ARSUZ | 461 | 18 | 2 | 270 |
| DÖRTYOL | 4.817 | 43 | 46 | 6.353 |
| ERZİN | 3.134 | 38 | 56 | 6.761 |
| HASSA | 3.907 | 54 | 9 | 1.310 |
| KIRIKHAN | 2.226 | 10 | 6 | 790 |
| KUMLU | 1.347 | 3 | 3 | 1484 |
| PAYAS | 246 | 2 | - | - |
| REYHANLI | 12.599 | 35 | 22 | 11.139 |
| ALTINÖZÜ | 6.301 | 18 | 1 | 403 |
| YAYLADAĞI | 632 | 4 | 2 | 581 |
| TOPLAM | 37.397 | 236 | 153 | 37.786 |

6.1.4. Tıbbi Aromatik Bitkilerin Geliştirilmesi Projesi Çalışmaları

Bakanlığımız tarafından doğal ve biyolojik kaynakların korunması ve geliştirilmesi yanında, kırsal kalkınmanın sağlanması amacıyla 2015 yılından beri ilimizde uygulanmaktadır.

| YILI | İLÇE | ÜRÜNLER | ÇİFTÇİ SAYISI | ALAN (DA) |
|---------------|-----------|-----------------|---------------|-----------|
| 2015 | Kırıkhan | Safran | 1 | 0,5 |
| | Yayladağı | Safran | 1 | 0,5 |
| 2016 | Altınözü | Safran, Lavanta | 3 | 6,5 |
| | Dörtyol | Safran | 4 | 2 |
| | Hassa | Adaçayı, Safran | 3 | 1 |
| | Kırıkhan | Safran | 1 | 0,5 |
| 2017 | Altınözü | Safran | 1 | 1 |
| | Arsuz | Adaçayı | 1 | 3 |
| | Hassa | Adaçayı Safran | 3 | 3 |
| TOPLAM | | | 18 | 18 |

6.1.5. Çatak Çalışmaları

Yıllar Bazlı Destekleme

| YILI | ALAN (DA) | İŞLETME SAYISI | DESTEKLEME ALAN İŞLETME SAYISI | DESTEKLENEN ALAN(DA) | DESTEKLEME MİKTARI |
|---------------|---------------|----------------|--------------------------------|----------------------|--------------------|
| 2013 | 10.939 | 250 | 250 | 10.939 | 958.102 |
| 2014 | 13.715 | 384 | 384 | 13.715 | 1.162.625 |
| 2015 | 16.900 | 476 | 476 | 16.900 | 1.520.863 |
| 2016 | 8.490 | 337 | 337 | 8.490 | 810.442 |
| 2017 | 9.444 | 295 | 295 | 99.444 | 974.385 |
| TOPLAM | 59.488 | 1.742 | 1.742 | 149.488 | 5.426.417 |

İlçe Bazlı Destekleme

| İLÇE | KİŞİ | ALAN (DA) | DESTEKLEME MİKTARI (TL) |
|---------------|------------|--------------|-------------------------|
| Altınözü | 17 | 743 | 74.664 |
| Antakya | 9 | 187 | 13.821 |
| Belen | 61 | 2.902 | 391.768 |
| Defne | 3 | 405 | 54.675 |
| Dörtyol | 1 | 396 | 23.763 |
| Hassa | 56 | 1.468 | 101.717 |
| Kırıkhan | 1 | 48 | 6.445 |
| Kumlu | 3 | 740 | 99.947 |
| Samandağ | 5 | 196 | 11.759 |
| Yayladağı | 139 | 2.359 | 195.825 |
| TOPLAM | 295 | 9.444 | 974.384 |

6.2. BİTKİ SAĞLIĞI ÇALIŞMALARI

6.2.1. Bitki Koruma Ürünleri ve Alet Bayileri

| İLÇELER | BKÜ | | | ALET BAYİ | |
|---------------|------------|-------------------------|----------------|------------|----------------|
| | SAYISI | YEDİEMİN DENETİM SAYISI | DENETİM SAYISI | SAYISI | DENETİM SAYISI |
| Altınözü | 3 | 5 | 14 | 4 | 21 |
| Antakya | 37 | 32 | 114 | 21 | 72 |
| Arsuz | 12 | 42 | 66 | 11 | 65 |
| Belen | 0 | 0 | 0 | 0 | 0 |
| Defne | 2 | 4 | 8 | 0 | 0 |
| Dörtyol | 20 | 20 | 6 | 14 | 6 |
| Erzin | 11 | 81 | 129 | 10 | 60 |
| Hassa | 16 | 66 | 192 | 4 | 36 |
| İskenderun | 7 | 7 | 28 | 9 | 16 |
| Kırıkhan | 34 | 34 | 56 | 17 | 17 |
| Kumlu | 8 | 7 | 15 | 2 | 10 |
| Payas | 0 | 0 | 0 | 0 | 0 |
| Reyhanlı | 21 | 198 | 240 | 3 | 28 |
| Samandağ | 17 | 46 | 80 | 8 | 30 |
| Yayladağı | 1 | 3 | 5 | 1 | 5 |
| Toplam | 189 | 545 | 953 | 104 | 366 |

13 adet yeni bayilik izin belgesi verilmiştir.

6.2.2. Devlet Yardım Mücadelesi:

1-Yerli çekirge: Yerli çekirge ile 500 dekada devlet yardım mücadelesi olarak programa alınmıştır. Hassa, Kırıkhan ve Reyhanlıda 500 da takip ve sürvey çalışmaları yapılmıştır. Kırıkhan ilçesinde 500 da alanda mücadele yapılmıştır.

6.2.3. Entegre Mücadele

| İlçe/Ürün | Buğday (da) | Bağ (da) | Zeytin (da) | Pamuk (da) | Ö.Altı (da) | Turunçgil (da) | Toplam (da) |
|---------------------|---------------|------------|--------------|--------------|-------------|----------------|---------------|
| Altınözü | | | 1.600 | | | | 1.600 |
| Antakya | 3.500 | | | | | | 3.500 |
| Arsuz | | | | | | 2.864 | 2.864 |
| Dörtyol | | | | | | 6.000 | 6.000 |
| Erzin | | | | | | 3.058 | 3.058 |
| Hassa | | 324 | | | | | 324 |
| Kırıkhan | 4.455 | | | | | | 4.455 |
| Kumlu | | | | 1.500 | | | 1.500 |
| Reyhanlı | 3.165 | | | | | | 3.165 |
| Samandağ | | | | | 25 | | 25 |
| Yayladağı | | | 600 | | | | 600 |
| Genel Toplam | 11.120 | 324 | 2.200 | 1.500 | 25 | 11.922 | 27.091 |

6.2.4. Diğer Entegre Mücadele:

İlimizde Hububat, Meyve, Turunçgil, Sebze, Bağ, Zeytin, Endüstri, Yem, Süs bitkilerinde ekonomik zarar yapan hastalık ve zararlılarla yönetimli mücadele esasları çerçevesinde mücadele yürütülmektedir.

Tarla Faresi: Tarla faresi ile mücadele 25.000 Da. sahada programa alınmıştır.30.000 da alanda mücadele yapılmıştır. 30 kg çinko fosfür kullanılmıştır.

Limon Sıçanı: Limon sıçanı 32 da programa alınmıştır. Mücadele yapılmamıştır.

Meyve Hastalık ve Zararlıları: Meyve hastalık ve zararlıları ile 9.227 dekar programa alınmıştır. Mücadele tamamlanmıştır.

Turunçgil Hastalık ve Zararlıları: Turunçgil hastalık ve zararlıları ile 166.540 da programa alınmıştır. 166.540 da alanda mücadele tamamlanmıştır.

Zeytin Zararlıları: Zeytin hastalık ve zararlıları ile 77.445 da programa alınmıştır 77.445 da program gerçekleştirilmiştir.

Yabancı Ot:Yabancı ot mücadelesinde 962.300 Da' da programa alınmış ve 962.300 da alanda mücadele gerçekleştirilmiştir.

Tütün Hastalık ve Zararlıları: Tütün hastalık ve zararlıları ile 12.820 Da.' da programa alınmış ve 12.820 Da.' mücadele yapılmıştır.

Hububat Hastalık ve Zararlıları: Hububat hastalık ve zararlıları ile 290.000 da alanda da mücadele yapılmıştır.

Süne mücadelesi: Buğday alanlarında Süne mücadelesi kapsamında 2017 yılında 20.000 Da. programa alınmış, bu çerçevede Süne kışlak yoğunluğunu tespit etmek amacıyla kışlak sürveyler yapılmıştır. Sürvey çalışmalarını yapmak üzere sürvey ekipleri, kontrol ekibi, değerlendirme ekibi, sürvey bölgeleri belirlenmiştir. 16/03/2017 tarihinden itibaren sürvey ekipleri sahada kaba sürvey ve haritalandırma çalışmalarına başlamışlardır. Sürveyler 3 ekiple yapılmış ve toplam 101 köyde 271.450,00 dekada süne kesafet sürveyi tamamlanmıştır. Nimfsürveyi sonucunda İlimizde ilaçlama eşiği olan m2 de 10 adedin üzerinde süne bulunmamış ve mücadele yapılmamıştır.

Sebze Hastalık ve Zararlıları: Sebze hastalık ve zararlıları ile 209.452 Da' da programa alınmıştır. Mücadele tamamlanmıştır.

Pamuk Hastalık ve Zararlıları: Pamuk hastalık ve zararlıları 1.700.190 Da programa alınmış, il genelinde 11 ekiple mücadele çalışmalarımız gerçekleştirilmiştir.

Bağ Hastalık ve Zararlıları: Bağ hastalık ve zararlıları ile 46.800 Da' da programa alınmıştır. Mücadele tamamlanmıştır.

Ambar zararlıları: İlaçlanacak ürün olarak 300 ton programa alınmıştır.

6.2.5. Karantina Hizmetleri

6.2.5.1. İç Karantina Çalışmaları (Bitki Pasaportu Kayıt Sistemi):

Sistemde kayıtlı operatör sayısı 59 kişidir.

6.2.5.2. Dış Karantina Çalışmaları:

2017 yılında muayenesi yapılan toplam 670.397 ton çeşitli zirai ürün ile 54.364 m3 kereste ihraç edilmiştir.

| İHRACAT MİKTARLARI | 2017 |
|--|-------------|
| Yaş Meyve Sebze (kg) | 640.142.177 |
| Diğer Bitkisel Ürün (kg) | 30.254.763 |
| Tohum (kg) | 871.305 |
| Fidan(adet) | 33.330 |
| Orman Ürünü (m3) | 54.364 |
| Düzenlenen Bitki Sağlık Sertifikası (adet) | 22.784 |

6.2.5.3. İhracatta Geri Bildirim

| YILI | BELGE | BİLDİRİM |
|------|--------|----------|
| 2013 | 13.232 | 13 |
| 2014 | 10.889 | 6 |
| 2015 | 13.630 | 6 |
| 2016 | 20.423 | 4 |
| 2017 | 22.784 | 0 |

6.2.5.4. İhracatın En Fazla Olduğu Başlıca Ülkeler

| ÜLKE ADI | MİKTAR (TON) |
|--------------|--------------|
| S. Arabistan | 178.199 |
| Suriye | 140.550 |
| Irak | 124.444 |
| Rusya | 105.034 |
| Romanya | 21.223 |
| Ukrayna | 20.231 |

6.2.6. Kimyasalların Kayıt Altına Alınması

Proje İlimizde kayısı ve turunçgillerde pilot uygulama olarak başlamıştır. 2009 yılından itibaren tüm yaş meyve-sebzede kayıt alma çalışmaları yapılmaya başlanmış, 2009 yılından bu yana 24.385 üretici sisteme kaydı yapılmış ve 33.152 adet defter üreticilere dağıtılmıştır. 2017 yılında 2.205 yeni üretici sisteme kaydedilmiş ve 2.205 defter verilmiştir

6.2.7. Bitki Koruma Ürünlerinin Reçeteli Satışı

İlimizde toplam 424 teknik elemana reçete yazma yetkisi verilmiştir. 03.12.2014 tarih ve 29.194 sayılı Bitki Koruma Ürünlerinin Uygulanması ve Kayıt İşlemleri hakkındaki yönetmelik gereği iş ve işlemler yürütülmektedir.

6.2.8. Özel Sürvey Çalışmaları

Özel sürvey çalışmaları 20 etmen başlığında devam etmektedir. İki ayrı vektör böcekte tuzakla takibi yapılmaktadır.

6.3. GÜBRE İTHALAT - SEKTÖR YETKİLENDİRME

Gübre Bayi ve Denetim Tablosu

| İLÇE | DAĞITICI SAYISI | DENETİM SAYISI | ORAN % |
|---------------|-----------------|----------------|------------|
| Altınözü | 8 | 8 | 100 |
| Antakya | 41 | 41 | 100 |
| Arsuz | 18 | 18 | 100 |
| Defne | 4 | 4 | 100 |
| Dörtyol | 19 | 19 | 100 |
| Erzin | 13 | 13 | 100 |
| Hassa | 26 | 26 | 100 |
| İskenderun | 12 | 12 | 100 |
| Kırıkhan | 40 | 40 | 100 |
| Kumlu | 12 | 12 | 100 |
| Reyhanlı | 20 | 20 | 100 |
| Samandağ | 22 | 22 | 100 |
| Yayladağı | 2 | 2 | 100 |
| TOPLAM | 237 | 237 | 100 |

Bakanlığımızın 07/12/2018 tarih ve E.3109127 sayılı yazıları gereği; dağıtıcıların (bayilerin) depolarında hali hazırda yedieminde bulunan Amonyum Nitrat (%33 AN) gübresinin 23 İl (Adıyaman, Ağrı, Ardahan, Batman, Bingöl, Bitlis, Diyarbakır, Elazığ, Erzurum, Erzincan, Gaziantep, Hakkari, Iğdır, Kars, Kilis, Malatya, Mardin, Muş, Siirt, Şanlıurfa, Şırnak, Tunceli ve Van) hariç olmak üzere çiftçilerin Çiftçi Kayıt Sistemi (ÇKS) veya Tarımsal Üretim Kayıt Sistemi (TÜKAS)'ne kayıtlı olmaları koşulu ile Tarım Bilgi Sistemine (TBS) T.C. kimlik numarasının girilmesi neticesinde sistem tarafından çiftçinin kullanabileceği miktar otomatik

olarak belirlenmekte olup çiftçi adına e-reçete düzenlenmektedir. Düzenlenen e-reçete ile çiftçi bayiden ürünü alıp uygulama yapacağı arazinin bağlı bulunduğu İlçe Müdürlüğünden gün alması neticesinde İlçe Müdürlüğü teknik elemanları nezaretine araziye uygulamaktadır.

İl Müdürlüğü olarak 2017 yılı içerisinde 30 adet İthalat Uygunluk Yazısı verilmiş olup toplam 716.485 ton ürüne ithalat izni verilmiştir.

6.4. TOHUMCULUK ÇALIŞMALARI

Tohumculuk çalışmaları 5553 sayılı Tohumculuk Kanununun 8. Maddesi dayanılarak hazırlanan Tohumculuk Sektöründe Yetkilendirme ve Denetleme Yönetmeliği kapsamında yapılmaktadır.

Bu kapsamda ilimizde pamuk, mısır, soya fasulyesi tohumluğu üretimi yapılmakta olup gerekli beyan ve kontrollerden sonra uygun görülen parsellerde sertifikasyonu yapılmaktadır. Ayrıca bu yönetmelik kapsamında ilimizde başta zeytin olmak üzere narenciye, nar, hurma vb. meyve fidanlarının sertifikasyonu yapılmaktadır.

| FAALİYET ALANI | SAYISI |
|----------------------------|--------|
| Fidan Üreticisi | 39 |
| Tohumluk Bayisi | 94 |
| Yemeklik Patates Üreticisi | 11 |
| Fide Üreticisi | 1 |
| Süs Bitkisi Üreticisi | 9 |

10 adet yeni izin belgesi verilmiştir.

6.5. DİĞER ÇALIŞMALAR

Akdeniz Meyve Sineği Pilot Projesi kapsamında arazi büyüklüğü 0-10 da arasında olan 1.165 üreticiye 38.840 adet kitle yakalama tuzağı dağıtılmıştır. Akdeniz Meyve Sineği izleme projesi kapsamında ilimiz ilçelerinin farklı rakımlarına izleme amaçlı 95 adet tuzak asılmıştır. Tuzaklarda haftalık sayımlar yapılarak AMS popülasyon yoğunluğu takip edilmiştir

7. GIDA VE YEM ŞUBE MÜDÜRLÜĞÜ

İlimiz sınırları içerisinde faaliyet gösteren ve Gıda Güvenliği Bilgi Sistemine kayıtlı gıda işletmeleri 5996 sayılı Veteriner Hizmetleri, Bitki Sağlığı, Gıda ve Yem Kanunu kapsamında denetlenmektedir.

7.1 GIDA İŞLETMELERİ VE DENETİM SONUÇLARI

7.1.1. İşletmelere Göre Gıda Denetim Sonuçları

| FAALİYET KONUSU | İŞLETME SAYISI | DENETİM SAYISI |
|--|----------------|----------------|
| Gıda Üreten İş yeri | 1.883 | 4.483 |
| Satış Yeri ve Pazar | 6.970 | 11.365 |
| Toplu Tüketim Yerleri | 3.007 | 6.707 |
| Gıda Dışı Faaliyet(Gümrük, Mesken vb.) | 44 | 113 |
| GENEL TOPLAM | 11.904 | 22.668 |

7.1.2. İlçe Bazında Gıda Denetimleri

| İLÇE ADI | GIDA İŞLETME SAYISI | 2017 YILI HEDEFLENEN DENETİM SAYISI | 2017 GERÇEKLEŞME | GERÇEKLEŞME ORANI % |
|---------------|---------------------|-------------------------------------|------------------|---------------------|
| Altınözü | 295 | 351 | 414 | 117 |
| Antakya | 3.355 | 5.092 | 6.636 | 130 |
| Arsuz | 804 | 1.246 | 1.431 | 114 |
| Belen | 325 | 454 | 638 | 140 |
| Defne | 1.153 | 1.844 | 2.337 | 126 |
| Dörtyol | 850 | 1.153 | 1.660 | 143 |
| Erzin | 256 | 330 | 759 | 230 |
| Hassa | 357 | 487 | 578 | 118 |
| İskenderun | 1.749 | 2.595 | 3.435 | 132 |
| Kırıkhan | 665 | 669 | 1.090 | 162 |
| Kumlu | 44 | 70 | 108 | 154 |
| Payas | 356 | 532 | 669 | 125 |
| Reyhanlı | 486 | 556 | 817 | 145 |
| Samandağ | 939 | 1.242 | 1.601 | 128 |
| Yayladağı | 226 | 257 | 382 | 148 |
| TOPLAM | 11.860 | 16.878 | 22.555 | 133 |

7.1.3. Sektörel Bazlı Denetimler

| SEKTÖR | İŞLETME SAYISI | 2017 DENETİM HEDEFİ | 2017 GERÇEKLEŞME | GERÇEKLEŞME ORANI % |
|------------------------------------|----------------|---------------------|------------------|---------------------|
| Et Ürünleri | 10 | 44 | 60 | 136 |
| Süt Ürünleri (İşleme Tesisi) | 67 | 144 | 316 | 219 |
| Yaş Meyve Sebze Meyve Sebze İşleme | 140 | 116 | 299 | 257 |
| Zeytin Yağı ve Bitkisel Yağ | 75 | 74 | 165 | 222 |
| Unlu Mamüller-Pastacılık Ürünleri | 1.022 | 922 | 1.773 | 192 |
| Diğer Üretim Yerleri | 569 | 1.034 | 1.870 | 180 |
| Toplu Tüketim Yerleri | 3.007 | 6.148 | 6.707 | 109 |
| Satış | 6.970 | 8.385 | 11.365 | 135 |
| TOPLAM İŞLETME SAYISI | 11.860 | 16.867 | 22.555 | 133 |

7.2. GIDA NUMUNELERİ SONUÇLARI

7.2.1. Numune ve Analiz Sonuçları

| NUMUNE SAYISI | ANALİZ SONUCU OLUMLU | ANALİZ SONUCU OLUMSUZ | SONUÇLANMAYAN |
|---------------|----------------------|-----------------------|---------------|
| 499 | 493 | 6 | 0 |

7.2.2. Numuneler ve İdari Para Yaptırımları

| İLÇE ADI | ALINAN GIDA NUMUNE SAYISI | ALINAN YEM NUMUNE SAYISI | KESİLEN CEZA MİKTARI (TL) | UYGULANAN YAPTIRIM SAYISI (ADET) |
|---------------|---------------------------|--------------------------|---------------------------|----------------------------------|
| Altınözü | 0 | 3 | 16.058 | 1 |
| Antakya | 187 | 33 | 639.189 | 79 |
| Arsuz | 24 | 1 | 3.209 | 1 |
| Belen | 18 | 19 | 359.761 | 31 |
| Defne | 32 | 10 | 6.209 | 2 |
| Dörtyol | 35 | 1 | 0 | 0 |
| Erzin | 37 | 0 | 48.099 | 8 |
| Hassa | 6 | 1 | 3.209 | 1 |
| İskenderun | 66 | 10 | 32.421 | 12 |
| Kırıkhan | 19 | 6 | 176.580 | 29 |
| Kumlu | 0 | 0 | 1.603 | 1 |
| Payas | 9 | 1 | 17.661 | 2 |
| Reyhanlı | 10 | 3 | 32.116 | 2 |
| Samandağ | 49 | 2 | 19.110 | 14 |
| Yayladağı | 7 | 0 | 6.418 | 2 |
| TOPLAM | 499 | 90 | 1.361.643 | 185 |

2017 yılında gıda işletmelerinden 499 adet numune alınmış olup, ilgili laboratuvarlarda yaptırılan muayene ve analiz sonucuna göre 493 adet numunenin TGK'ne uygun olduğu, 6 adet numunenin TGK'ne uygun olmadığı tespit edilmiştir.

7.2.3. Ürün Gruplarına Göre Numune Sayıları

| NUMUNENİN CİNSİ | NUMUNE SAYISI |
|--------------------------|---------------|
| Süt ve Süt Ürünleri | 82 |
| Et ve Et Ürünleri | 18 |
| Alkolsüz İçecekler | 3 |
| Meyve ve Sebze İşleme | 76 |
| Kuruyemiş ve Çerezler | 13 |
| Alkollü İçkiler | 13 |
| Bitkisel Yağ ve Margarin | 62 |
| Bulgur | 0 |
| Yaş Pasta | 44 |
| Takviye Edici Gıdalar | 2 |
| Diğer Gıda Ürünleri | 186 |
| Toplam | 499 |

7.3. GIDA İŞLETMELERİNE UYGULANAN YASAL İŞLEMLER

7.3.1. İdari Para Cezalarının İşletmelere Dağılımı

| SEKTÖRÜN ADI | İDARİ PARA CEZASI | İDARİ PARA CEZASI MİKTARI (TL) | SAVCILIK |
|--------------------------|-------------------|--------------------------------|----------|
| Süt ve Süt Mamülleri | 8 | 101.965 | - |
| Et ve Et Mamülleri | 1 | 8.027 | - |
| Meyve-Sebze İşleme | 24 | 371.951 | - |
| Takviye Edici Gıdalar | 0 | 0 | - |
| Yumurta Paketleme | 0 | 0 | - |
| Taze Meyve sebze | 1 | 1.544 | - |
| Hazır Yemek ve Meze | 4 | 51.383 | - |
| Yağ | 29 | 421.763 | - |
| Satış-Toplu Tüketim Yeri | 82 | 197.048 | - |
| Alkolsüz İçecek | 1 | 8.027 | - |
| Unlu Mamüller İmalatı | 11 | 72.926 | - |
| Çerez İmalatı | 0 | 0 | - |
| Diğer Gıda | 6 | 59.847 | - |
| Birincil Üretici | 9 | 14.309 | - |
| Yem İşletmesi | 9 | 52.853 | 2 |
| TOPLAM | 185 | 1.361.643 | 2 |

2017 yılında İl genelinde 1.361.643 TL tutarında toplam 185 adet idari para cezası uygulanmıştır.

7.3.2. Alo 174 Gıda Hattı Başvuru Sonuçları

| Müracaat Sayısı | Sonuçlanan | İşlemleri Devam Eden | İdari Para Cezası | Kesilen Para Cezası (TL) | Üretimden Men | Savcılık |
|-----------------|------------|----------------------|-------------------|--------------------------|---------------|----------|
| 568 | 546 | 12 | 26 | 159.246 | 0 | 0 |

2017 yılında Alo 174 Gıda Hattına ilimizle ilgili toplam 568 adet başvuru yapılmış olup, 546 adet başvuru sonlandırılmıştır. 12 başvuru ile ilgili işlemler halen devam etmektedir. Alo Gıda kapsamında 159.246 TL tutarında toplamda 26 adet idari para cezası uygulanmıştır.

7.4. GIDA İŞLETME KAYIT VE ONAY BELGELERİ

2017 yılında İl genelinde 33 adet Onay/Şartlı Onay Belgesi, 1.843 adet İşletme Kayıt Belgesi (17 adedi yem işletmesine, 1.826 adedi gıda işletmesine) olmak üzere toplamda 1.876 adet belge düzenlenmiştir.

7.5 GIDA İTHALAT VE İHRACAT FAALİYETLERİ

7.5.1. Gerçekleşen Gıda İthalat ve İhracat Miktarı

| Gerçekleşen İthalat Toplamı (Ton) | Gerçekleşen İhracat Toplamı (Ton) |
|-----------------------------------|-----------------------------------|
| 2.399.821 | 46.738 |

7.5.2. Gıda İthalat ve İhracatta Düzenlenen Belge Sayısı

| GÖSTERGE | DEĞER |
|--|-------|
| İthalat Onay Belgesi (Adet) | 1.025 |
| Onaylanan İthalat Ön Bildirimi (Adet) | 1.376 |
| İhracatta Düzenlenen Sağlık Sertifikası (Adet) | 1.092 |
| İhracata Yönelik Alınan Numune Sayısı (Adet) | 1.610 |

7.6. KAÇAK GIDA

| ÜRÜN | MİKTAR |
|----------------|----------|
| Zeytin Yağı | 1.098 Kg |
| Çay | 1.250 Kg |
| El Yapımı İçki | 1.831 Lt |
| Bitkisel Krem | 7 Kg |

7.7. YEM KONTROL VE DENETİMİ

Yem Denetimi Sonuçları

| Mevcut Yem İşletmesi Sayısı | Denetim Sayısı | Toplam Numune Sayısı | Uygun Numune Sayısı | Uygun Olmayan Numune Sayısı | İdari Para Cezası Sayısı | İdari Para Cezası Tutarı |
|-----------------------------|----------------|----------------------|---------------------|-----------------------------|--------------------------|--------------------------|
| 259 | 351 | 129 | 127 | 2 | 9 | 52.853 |

8. HAYVAN SAĞLIĞI, YETİSTİRİCİLİĞİ ŞUBE MÜDÜRLÜĞÜ

| DESTEKLEME TÜRÜ | | 2016 | 2017 |
|-----------------------------------|--------------------------------------|-------------------|-------------------|
| HAYVANSAL ÜRETİM DESTEKLERİ | Anaç Koyun Keçi | 2.644.488 | 2.979.925 |
| | Hastalıktan Ari İşletme | 3.161.520 | 155.200 |
| | Çiğ Süt | 2.880.278 | 1.709.744 |
| | Besilik Erkek Sığır | 1.447.200 | 344.600 |
| | Buzağı Desteği | 344.825 | 9.531.000 |
| | Anaç Manda Desteği | 130.400 | 0 |
| | Malak Desteği | 26.850 | 43.750 |
| | Halk Elinde Koruma (Kilis Keçisi) | 29.840 | 29.840 |
| | Halk Elinde Koruma (Y. Güney Sarısı) | 59.950 | 90.200 |
| | Sürü Yöneticisi İstihdamı | 25.000 | 75.000 |
| | Arılı Kovan | 737.180 | 800.380 |
| | Hay. Hastalık Tazminatı | 6.364 | 536.360 |
| | Arıcılık Hibesi | 828.751 | 98.922 |
| | TOPLAM | 12.322.646 | 16.394.921 |

8.1. SERBEST VETERİNER HEKİMLERLE İLGİLİ İŞLEMLER

İlimiz genelinde ruhsatlı toplam 101 adet veteriner kliniği mevcut olup; 2017 yılında 7'sine yeni ruhsat verilmiştir. 2017 yılı içerisinde 93 adet Veteriner kliniği denetlenmiş, bu denetimler sonucu 2 kliniğe 16.054 TL idari para cezası uygulanmıştır.

8.2. HAYVAN HASTALIK MİHRAKLARI

2017 yılı içerisinde İlimiz genelinde ihbarı mecbur hastalıklardan; 2017 yılı içerisinde kuduz şüpheli 5 vaka takibe alınmış ve laboratuvar teyidi sonucunda 1'inde kuduz hastalığı tespit edilmiş ve gerekli tedbirler alınmıştır. 1 mihrakta Şap hastalığı çıkmış alınan idari ve fenni tedbirler sonucu hastalık söndürülmüştür. 15 mihrakta Sığır Tüberkülozu hastalığı çıkmış 11'i söndürülmüş, 2 mihrakta Newcastle (yalancı Tavuk Vebası) hastalığı çıkmış ve söndürülmüştür. Bahsi edilen hastalıklara ilişkin söz konusu yerlerde 5996 Sayılı Veteriner Hizmetleri, Bitki Sağlığı, Gıda ve Yem Kanununa istinaden alınan "Hayvan Sağlık Zabıtası Komisyon Kararları" doğrultusunda, karantina, tecrit, dezenfeksiyon, aşılama uygulamaları yapılmıştır.

8.3. SUNİ TOHURLAMA ÇALIŞMALARI:

İlimizde suni tohumlama çalışmaları izin almış 92 Veteriner Hekim ile yürütülmektedir. Yıllara göre suni tohumlama sayıları:

| 2013 | 2014 | 2015 | 2016 | 2017 (ilk 11 ay) |
|--------|--------|--------|--------|------------------|
| 17.850 | 17.970 | 18.350 | 17.129 | 15.463 |

8.4. KANATLI İŞLETMELERİ

8.4.1. Hatay İli Ticari Etlik İşletmeleri

| İLÇE ADI | KÜMES KAPASİTESİ |
|---------------|------------------|
| Antakya | 90.000 |
| Belen | 36.000 |
| Defne | 21.400 |
| Kırıkhan | 8.000 |
| Samandağ | 90.000 |
| Yayladağı | 123.000 |
| TOPLAM | 368.400 |

8.4.2. Hatay İli Ticari Yumurtacı İşletmeleri

| İLÇE ADI | KÜMES KAPASİTESİ |
|---------------|------------------|
| Antakya | 50.900 |
| Atınözü | 3.000 |
| Arsuz | 35.800 |
| Defne | 8.000 |
| Dörtyol | 19.900 |
| İskenderun | 10.000 |
| Kırıkhan | 3.550 |
| Belen | 7.000 |
| Erzin | 500 |
| Hassa | 500 |
| TOPLAM | 139.150 |

Damızlık kümes hayvanı sayısı 400.000 adettir.

8.5. HAYVANCILIK DESTEKLEMELERİ

| Destekleme Türü | Yetiştirici Sayısı | Ödenen/ Ödenecek Destekleme Tutarı (TL) |
|--|--------------------|---|
| Çiğ süt desteklemesi | 1.827 | 1.709.744 |
| Besilik Erkek Sığır desteklemesi | 136 | 186.600 |
| Gen Kaynaklarının Korunması Desteklemesi Kilis Keçisi | 3 | 25.920 |
| Gen Kaynaklarının Korunması Desteklemesi Yerli Güney Sarısı Sığırı | 11 | 118.250 |
| Buzağı desteklemesi | 7.535 | 9.534.900 |
| Malak Desteklemesi | 20 | 43.750 |
| Anaç Koyun Keçi Desteklemesi | 695 | 2.979.925 |
| Arılı Kovan Desteği | 529 | 800.380 |
| Hayvan Hastalığı Tazminatı | 36 | 536.360 |
| Hastalıklardan Ari İşletme Desteği | 1 | 155.200 |
| Sürü Yöneticisi İstihdam Desteği | 15 | 75.000 |
| TOPLAM | 10.808 | 16.166.029 |

Koyun ve Keçilerde verimliliği artırma projesi kapsamında Hassa ve Kırıkhan İlçelerimizde 10 yetiştiriciye 80 adet ivesi ırkı koç dağıtımı yapılmıştır.

8.6. HAYVAN REFAHI

Hayvanların nakilleri sırasında refahı ve korunması yönetmeliği uyarınca 205 kişiye nakliyeciyetki belgesi, 510 kişiye sürücü/bakıcı yeterlilik belgesi, 54 kişiye satıcı (celep) çalışma izin belgesi düzenlenmiştir. Belgelendirme ve sertifikasyon çalışmaları devam etmekte olup 2017 yılı içerisinde 14 kişiye nakliyeciyetki belgesi ve sürücü bakıcı yeterlilik belgesi verilmiştir.

8.7. KÜPELEME İŞLEMLERİ İLE İLGİLİ İŞLEMLER

8.7.1. Büyükbaş Küpeleme

| İLÇE ADI | HAYVAN SAYISI | 2017 |
|---------------|----------------|----------------|
| Altınözü | 8.795 | 10.604 |
| Antakya | 29.681 | 25.597 |
| İskenderun | 1.665 | 1.875 |
| Reyhanlı | 6.825 | 8.060 |
| Yayladağı | 14.150 | 7.699 |
| Kumlu | 3.830 | 3.249 |
| Kırıkhan | 11.543 | 8.047 |
| Hassa | 6.793 | 4.302 |
| Defne | 8.000 | 10.770 |
| Arsuz | 10.497 | 9.082 |
| Belen | 1.341 | 1.462 |
| Erzin | 2.472 | 1.628 |
| Dörtyol | 3.142 | 3.369 |
| Payas | 1.514 | 1.238 |
| Samandağ | 14.256 | 13.392 |
| TOPLAM | 124.504 | 110.374 |

8.7.2. Küçükbaş Küpeleme

| İLÇE ADI | HAYVAN SAYISI | 2017 |
|---------------|----------------|----------------|
| Antakya | 13.395 | 16.360 |
| Altınözü | 8.745 | 7.759 |
| Belen | 11.775 | 6.299 |
| Dörtyol | 7.219 | 4.206 |
| Erzin | 9.894 | 6.078 |
| Hassa | 77.978 | 41.665 |
| İskenderun | 4.360 | 2.892 |
| Kırıkhan | 80.215 | 37.877 |
| Kumlu | 27.450 | 17.253 |
| Reyhanlı | 34.030 | 17.910 |
| Samandağ | 3.565 | 1.737 |
| Yayladağı | 46.198 | 15.981 |
| Defne | 1.400 | 1.550 |
| Arsuz | 2.970 | 1.853 |
| Payas | 2.811 | 2.434 |
| TOPLAM | 332.005 | 181.854 |

8.8. AŞILAMA İŞLEMLERİ İLE İLGİLİ İŞLEMLER

8.8.1. Hayvan Hastalık ve Zararlıları İle Mücadele

| PROGRAMIN ADI | PROGRAM | GERÇEKLEŞME | % |
|------------------------------------|---------|-------------|-----|
| Şap İlkbahar Dönemi (B.B.) | 110.053 | 114.332 | 104 |
| Şap Sonbahar Dönemi(B.B) | 110.053 | 124.233 | 113 |
| Sığırların Nodüler Ekzantemi(B.B.) | 110.053 | 115.964 | 105 |
| Kuduz Aşılması (kedi-köpek) | 6.770 | 5.695 | 84 |
| Koyun keçi Bruselozu(K.B) | 66.600 | 68.313 | 102 |
| Koyun Keçi Vebası | 118.200 | 128.100 | 108 |
| Sığır Bruselozu | 17.920 | 16.599 | 93 |
| Sağlık Taraması (muhtelif baş) | 492.000 | 672.572 | 137 |

8.8.2. Büyükbaş Şap Aşılması (İlkbahar)

| İLÇE ADI | 2016 GERÇEKLEŞME | % | 2017 PROGRAM | 2017 GERÇEKLEŞEN | % |
|---------------|------------------|-----------|----------------|------------------|------------|
| Altınözü | 7.125 | 81 | 7.500 | 8.115 | 108 |
| Antakya | 21.527 | 73 | 22.600 | 23.293 | 103 |
| İskenderun | 1.690 | 101 | 1.600 | 1.897 | 118 |
| Reyhanlı | 6.357 | 93 | 7.500 | 9.029 | 120 |
| Yayladağı | 7.268 | 51 | 10.000 | 10.896 | 109 |
| Kumlu | 2.895 | 76 | 3.750 | 3.885 | 101 |
| Kırıkhan | 9.940 | 86 | 10.785 | 10.783 | 100 |
| Hassa | 4.518 | 82 | 6.000 | 5.663 | 94 |
| Defne | 6.995 | 73 | 8.000 | 7.825 | 98 |
| Arsuz | 8.345 | 79 | 9.500 | 9.385 | 98 |
| Belen | 1.363 | 102 | 1.300 | 1.226 | 94 |
| Erzin | 1.799 | 73 | 2.000 | 2.162 | 103 |
| Dörtyol | 3.321 | 106 | 4.000 | 3.850 | 96 |
| Payas | 1.297 | 86 | 1.400 | 1.425 | 101 |
| Samandağ | 13.256 | 93 | 14.118 | 14.898 | 104 |
| TOPLAM | 97.696 | 78 | 110.053 | 114.332 | 104 |

8.8.3. Büyükbaş Şap Aşılması (Sonbahar)

| İLÇE ADI | 2016 GERÇEKLEŞME | % | 2017 PROGRAM | 2017 GERÇEKLEŞEN | % |
|---------------|------------------|-----------|----------------|------------------|------------|
| Altınözü | 7.125 | 81 | 7.500 | 10.665 | 142 |
| Antakya | 21.527 | 73 | 22.600 | 27.692 | 122 |
| İskenderun | 1.690 | 101 | 1.600 | 1.793 | 112 |
| Reyhanlı | 6.357 | 93 | 7.500 | 7.743 | 103 |
| Yayladağı | 7.268 | 51 | 10.000 | 9.999 | 100 |
| Kumlu | 2.895 | 76 | 3.750 | 3.773 | 101 |
| Kırıkhan | 9.940 | 86 | 10.785 | 10.625 | 98 |
| Hassa | 4.518 | 82 | 6.000 | 6.093 | 102 |
| Defne | 6.995 | 73 | 8.000 | 10.875 | 136 |
| Arsuz | 8.345 | 79 | 9.500 | 9.395 | 99 |
| Belen | 1.363 | 102 | 1.300 | 1.390 | 107 |
| Erzin | 1.799 | 73 | 2.000 | 2.503 | 125 |
| Dörtyol | 3.321 | 106 | 4.000 | 3.996 | 99 |
| Payas | 1.297 | 86 | 1.400 | 1.450 | 104 |
| Samandağ | 13.256 | 93 | 14.118 | 16.241 | 115 |
| TOPLAM | 97.696 | 78 | 110.053 | 124.233 | 113 |

8.8.4. Sığırların Nodüler Ekzantemi Aşılması

| İLÇE ADI | 2016 GERÇEKLEŞEN | % | HAYVAN SAYISI - 2017 | 2017 GERÇEKLEŞEN | % |
|---------------|------------------|-----------|----------------------|------------------|------------|
| Altınözü | 6.992 | 93 | 7.500 | 9.075 | 121 |
| Antakya | 18.567 | 83 | 22.600 | 24.518 | 108 |
| İskenderun | 1.600 | 118 | 1.600 | 2.025 | 126 |
| Reyhanlı | 7.500 | 94 | 7.500 | 8.432 | 112 |
| Yayladağı | 10.000 | 90 | 10.000 | 9.506 | 95 |
| Kumlu | 3.750 | 81 | 3.750 | 4.029 | 107 |
| Kırıkhan | 10.785 | 44 | 10.785 | 10.296 | 95 |
| Hassa | 6.000 | 90 | 6.000 | 5.646 | 94 |
| Defne | 8.000 | 86 | 8.000 | 8.757 | 109 |
| Arsuz | 9.500 | 135 | 9.500 | 9.610 | 101 |
| Belen | 1.300 | 105 | 1.300 | 1.288 | 99 |
| Erzin | 2.000 | 82 | 2.000 | 2.924 | 146 |
| Dörtyol | 4.000 | 109 | 4.000 | 4.091 | 102 |
| Payas | 1.400 | 100 | 1.400 | 1.500 | 107 |
| Samandağ | 14.118 | 74 | 14.118 | 14.267 | 101 |
| TOPLAM | 90.283 | 85 | 110.053 | 115.964 | 105 |

8.8.5. Kuduz Aşılması

| İLÇE ADI | 2016 GERÇEKLEŞEN | % | 2017 PROGRAM | 2017 GERÇEKLEŞEN | % |
|---------------|------------------|-----------|--------------|------------------|-----------|
| Altınözü | 214 | 104 | 300 | 242 | 81 |
| Antakya | 763 | 91 | 800 | 584 | 73 |
| İskenderun | 600 | 100 | 800 | 536 | 67 |
| Reyhanlı | 139 | 133 | 150 | 198 | 132 |
| Yayladağı | 100 | 80 | 300 | 240 | 80 |
| Kumlu | 127 | 89 | 120 | 120 | 100 |
| Kırıkhan | 125 | 110 | 300 | 285 | 95 |
| Hassa | 341 | 254 | 500 | 476 | 95 |
| Defne | 994 | 84 | 2.000 | 1.670 | 84 |
| Arsuz | 165 | 90 | 150 | 170 | 113 |
| Belen | 67 | 100 | 100 | 90 | 90 |
| Erzin | 201 | 93 | 300 | 239 | 80 |
| Dörtyol | 195 | 73 | 300 | 228 | 76 |
| Payas | 90 | 131 | 100 | 96 | 96 |
| Samandağ | 529 | 97 | 500 | 521 | 95 |
| TOPLAM | 4.650 | 99 | 6.720 | 5.695 | 84 |

8.8.6. Küçükbaş Aşılama (Koyun Keçi Vebası)

| İLÇE ADI | 2016 GERÇEKLEŞEN | % | 2017 PROGRAM | 2017 GERÇEKLEŞEN | % |
|---------------|------------------|-----------|----------------|------------------|------------|
| Altınözü | 4.900 | 65 | 2.000 | 7.818 | 390 |
| Antakya | 3.300 | 66 | 5.000 | 6.112 | 122 |
| İskenderun | 2.050 | 146 | 1.200 | 1.750 | 146 |
| Reyhanlı | 12.469 | 83 | 15.000 | 15.428 | 103 |
| Yayladağı | 9.900 | 99 | 14.000 | 13.916 | 99 |
| Kumlu | 3.000 | 100 | 7.000 | 5.880 | 84 |
| Kırıkhan | 22.300 | 149 | 30000 | 25.500 | 85 |
| Hassa | 20.358 | 81 | 25.000 | 34.864 | 139 |
| Defne | 1.055 | 352 | 500 | 465 | 93 |
| Arsuz | 1.700 | 170 | 1.000 | 1.500 | 150 |
| Belen | 3.591 | 120 | 3.000 | 3.448 | 115 |
| Erzin | 3.162 | 84 | 6.000 | 5.526 | 92 |
| Dörtyol | 3.366 | 73 | 7.000 | 4.364 | 62 |
| Payas | 600 | 75 | 800 | 800 | 100 |
| Samandağ | 821 | 82 | 700 | 729 | 104 |
| TOPLAM | 92.572 | 95 | 118.200 | 128.100 | 108 |

8.9. Arıcılık İşletmelerinin Üretim Tablosu (2017 Yılı)

| İlçe Adı | İşletme Sayısı | Bal (kg) | Mum (kg) | Polen (kg) | Arı Sütü (gr) | Kovan Sayısı | Arılı Kovan Sayısı |
|---------------|----------------|----------------|---------------|--------------|---------------|----------------|--------------------|
| Altınözü | 9 | 2.290 | 177 | 1 | 0 | 979 | 570 |
| Antakya | 134 | 48.640 | 2.891 | 123 | 250 | 15.222 | 10.155 |
| Arsuz | 45 | 50.100 | 2.445 | 939 | 0 | 8.569 | 6.601 |
| Belen | 13 | 5.290 | 20 | 0 | 0 | 1.295 | 952 |
| Defne | 26 | 35.378 | 1.452 | 234 | 161 | 6.436 | 5.147 |
| Dörtyol | 209 | 209.389 | 8.110 | 2.828 | 3.250 | 39.978 | 25.892 |
| Erzin | 67 | 57.490 | 695 | 90 | 400 | 6.835 | 4.027 |
| Hassa | 45 | 23.720 | 1.625 | 810 | 1 | 4.673 | 4.925 |
| İskenderun | 52 | 19.617 | 1.210 | 215 | 1.000 | 3.799 | 3.516 |
| Kırıkhan | 78 | 18.511 | 1.858 | 70 | 330 | 9.596 | 6.219 |
| Kumlu | 4 | 1.550 | 97 | 0 | 0 | 585 | 703 |
| Payas | 15 | 7.703 | 295 | 137 | 0 | 2.121 | 1.176 |
| Reyhanlı | 27 | 6.770 | 522 | 100 | 4.000 | 7.521 | 2.090 |
| Samandağ | 56 | 25.200 | 1.667 | 64 | 3.500 | 7.521 | 5.940 |
| Yayladağı | 23 | 6.630 | 415 | 33 | 8 | 1.762 | 2.125 |
| TOPLAM | 803 | 518.278 | 23.479 | 5.644 | 12.900 | 116.892 | 80.038 |

8.10. İpekböcekçiliği Üretim Tablosu (2017 Yılı)

| İLÇE ADI | ÜRETİCİ SAYISI | TOHUM(KUTU) | TOPLAM YAŞ KOZA (KG) |
|---------------|----------------|-------------|----------------------|
| Antakya | 4 | 7,5 | 49 |
| Arsuz | 2 | 3 | 8 |
| Samandağ | 6 | 17,5 | 21 |
| Yayladağı | 14 | 20,5 | 260 |
| Defne | 9 | 33 | 30,5 |
| İskenderun | 3 | 8 | 11 |
| Belen | 2 | 5 | 25,5 |
| TOPLAM | 40 | 94,5 | 405 |

8.11. Hayvan ve Hayvansal Ürün İhracatı

| ÜRÜN | | MİKTAR (KG) | İHRACAT FATURA BEDELİ (\$) |
|-------------------|----------------------|-------------------|----------------------------|
| Su ürünleri | Hay. Sağ. ve Yet.Şb. | 3.367.884 | 1.743.153 |
| | İskenderun | 3.505.358 | 12.888.638 |
| | Toplam | 6.873.242 | 14.631.791 |
| Hayvansal Ürünler | Hay. Sağ. ve Yet.Şb. | 5.334.927 | 11.922.516 |
| | İskenderun | 263.802 | 522.471 |
| | Toplam | 5.598.729 | 12.444.987 |
| İl Toplamı | | 12.471.971 | 27.076.778 |

Makedonya, Almanya, KKTC, ABD, Lübnan, Ürdün, Hollanda ve İsviçre' ye 302 baş ev ve süs hayvanı, Suriye' ye 68.400 baş kanatlı olmak üzere toplam 68.702 baş hayvan ihraç edilmiştir.

Lübnan, Irak ve Yunanistan' a 6.873 ton balıkçılık ve su ürünleri, Afganistan, S. Arabistan, Ürdün, Kuveyt, Katar ve İsrail' e 414 ton süt ve süt ürünleri, Irak ve Birleşik Arap Emirlikleri' ne 4.564 ton kanatlı eti ve ürünleri ile 54 ton sofralık yumurta ve ürünleri, Irak ve Suriye' ye 545 ton kuluçkalık yumurta ihraç edilmiştir.

8.12. Hayvansal Ürünlerde Kalıntı İzleme

| İlçe | Alınan Numune | | | | | | | Toplam Numune | Sonuç |
|---------------|---------------|------------|----------|----------|----------|-------------|----------|---------------|-----------------------|
| | Süt | Kırmızı Et | Bal | Yumurta | Kanatlı | Su Ürünleri | Yem | | |
| Antakya | | 9 | | | | | | 9 | Kalıntıya rastlanmadı |
| Belen | 3 | 3 | 2 | 3 | 3 | | 1 | 15 | Kalıntıya rastlanmadı |
| Altınözü | 4 | | 1 | | | | 1 | 6 | Kalıntıya rastlanmadı |
| Reyhanlı | 4 | | | | | | | 4 | Kalıntıya rastlanmadı |
| Samandağ | | 2 | 2 | | 1 | | 1 | 6 | Kalıntıya rastlanmadı |
| Erzin | 2 | | | | | 5 | | 7 | Kalıntıya rastlanmadı |
| Defne | | 6 | | | 1 | | | 7 | Kalıntıya rastlanmadı |
| Dörtyol | 3 | | | | | | | 3 | Kalıntıya rastlanmadı |
| Payas | 2 | | | | | | | 2 | Kalıntıya rastlanmadı |
| Hassa | 4 | | | | | 2 | | 6 | Kalıntıya rastlanmadı |
| Arsuz | 3 | | 1 | | | | | 4 | Kalıntıya rastlanmadı |
| Toplam | 25 | 20 | 6 | 3 | 5 | 7 | 3 | 69 | |

8.13. Kesimhane Denetimleri

| SIRA | İLÇE | ADI | PLANLANAN DENETİM SAYISI | GERÇEKLEŞEN DENETİM SAYISI |
|---------------|----------|--------------------------------------|--------------------------|----------------------------|
| 1 | ANTAKYA | Çekiçler Kesimhanesi | 4 | 4 |
| 2 | ANTAKYA | Hatay B Ş B Antakya Kesimhanesi | 4 | 4 |
| 3 | DEFNE | Ak-Et Kesimhanesi | 4 | 3 |
| 4 | ERZİN | Hatay B Ş B Erzin Kesimhanesi | 4 | 3 |
| 5 | REYHANLI | Ant Organik MİSET Kesimhanesi | 4 | 2 |
| 6 | KIRIKHAN | Bakanlar Kesimhanesi | 4 | 4 |
| 7 | BELEN | Hatay B Ş B İskenderun Kesimhanesi | 4 | 3 |
| 8 | SAMANDAĞ | Hatay B Ş B Samandağ Kesimhanesi | 4 | 3 |
| 9 | ARSUZ | Hatay B Ş B Arsuz-Akçalı Kesimhanesi | 4 | 3 |
| 10 | BELEN | Tad Piliç Kanatlı Kesimhanesi | 4 | 4 |
| TOPLAM | | | 40 | 33 |

9. BALIKÇILIK VE SU ÜRÜNLERİ ŞUBE MÜDÜRLÜĞÜ

| DESTEKLEME TÜRÜ | | 2016 | 2007 |
|------------------------|--|----------|------------------|
| SU ÜRÜNLERİ DESTEKLERİ | Su Ürünleri Desteği | 0 | 0 |
| | Geleneksel Kıyı Balıkçılığı Desteği | 0 | 263.750 |
| | Balıkçı Gemisini Avcılıktan Çıkaranlara Yapılacak Destekleme | 0 | 744.500 |
| | TOPLAM | 0 | 1.008.250 |

9.1. ŞUBE İLE İLGİLİ İŞLEMLER

Hatay ilimizin sahil şeridi 186 km' dir. İlimizde 4 adet balıkçı barınağımız vardır. Ayrıca Arsuz ilçesi Madenli bölgesinde yapımı devam eden madenli balıkçı barınağı bulunmaktadır.

İlimizde toplam 407 balıkçı gemisi olup 12 metreden büyük gemi sayısı 52, 12 metreden küçük gemi sayısı 355 adettir. Amatör balıkçı sayısı 4.018 Gerçek kişi Ruhsat Tezkeresi 19.425 dir.

Avcılık yoluyla elde edilen su ürünlerinde ağır metal izleme çalışmaları kapsamında 2017 yılı içerisinde 22 adet balık numunesi, 2 adet kurbağa numunesi ve 1 adet kara salyangozu ile toplam 25 adet numune alınmıştır. Analiz sonuçları kabul edilebilir değerlerde tespit edilmiştir.

Alıcı ortam izlemesi kapsamında 2017 yılı içerisinde 48 adet numunenin analizleri yapılmıştır. Analiz sonuçlarında su kirliliği parametrelerine göre kabul edilebilir değerlerde olduğu tespit edilmiştir.

2017 yılı itibariyle su ürünleri denetçilerine ve ayrıca balıkçılarımıza bilgilendirme ve eğitim çalışması olarak 317 kişiye su ürünleri mevzuatı ve su ürünleri yetiştiriciliği hakkında eğitim verilmiştir.

2017 yılı içerisinde 3.739 denetleme yapılmış, yapılan denetimlerde 152 kişiye 134.910 TL idari para cezası kesilmiştir. Ayrıca 64 adet kafes, 9500 kg ağ, 53 adet serpme ağı, 48 adet pinter ağı ile dinamit avcılığında yakalanan çeşitli malzemelere el konulmuştur.

Şube Müdürlüğümüz tarafından yürütülen projeler kapsamında 2017 yılında Su Ürünleri Tanıtım (Balık Yiyelim Sağlıklı Büyüyelim) Projesi kapsamında Samandağ İlçesi Çevlik Jandarma Karakolu işbirliği ile 4. Sınıf öğrencilerine, Arsuz İlçesi Haymaseki İlkokulunda, Antakya ilçesi Antakya İlkokulunda ve Kumlu ilçesi Akkerpiç İlkokulunda 3. ve 4. Sınıf öğrencilerine ve Kırıkhan İlçe Jandarma Komutanlığı'nda görevli askerlerimize balığı sevdirmek, balık yeme kültürünü aşlamak, çevre ve denizlerin temizliği konusunda bilinçlendirmek amacı ile 994 kişiye balık ekmek dağıtılarak öğrencilerimize çeşitli hediyeler verilmiştir. Yürütmüş olduğumuz diğer projemiz "Denizde Bir Balık Olsam" isimli resim yarışması kapsamında yarışmada dereceye giren ilk üç okulda (İskenderun Bilim ve Sanat Merkezi, Erzin Şükrü Paşa İlkokulu ve Dört Yol 23 Nisan İlkokulu) balık ekmek etkinliği düzenlenerek 1350 öğrenciye eğitim verilmiştir. Yine ayrı proje kapsamında kişinin katılım gösterdiği Antakya, İskenderun ve Arsuz ilçemizde resim sergimiz gerçekleştirilmiştir. Lider Çocuk Kampı Projesi kapsamında 20 öğrenci Hassa ilçemizdeki yetiştiricilik tesislerine götürülerek balık yetiştiriciliği ve balığın faydaları hakkında eğitim verilmiş ve balık ekmek dağıtılmıştır. Bakanlığımızca yürütülen 'Denizlerin Terkedilmiş Av Araçlarından Temizlenmesi Projesi kapsamında 2017 yılı içerisinde 1,350 kg ağ, 5000 metre parakete misinası, 62 adet kafes ve demir hurda gibi malzemeler çıkarılarak denizlerimiz temizlenmiştir. 2018 yılında proje çalışmaları devam edecektir.

9.2. YETİŞTİRİCİLİK BELGELİ SU ÜRÜNLERİ ÜRETİM İŞLETMELERİ

| S. NO | İLÇESİ | TESİS ADI | PROJE KAPASİTESİ | YET. BELGE NO |
|-------|------------|--|------------------|---------------|
| 1 | ARSUZ | Mazman Kültür Off-Shore Kaf. Çip.Lev. Yet | 3000 Ton/Yıl | B-31-05-0002 |
| 2 | ARSUZ | Ceyhan Deniz Ürünleri. Çipura ve Levrek Yetiştiriciliği | 950 Ton/Yıl | B-31-05-0004 |
| 3 | ERZİN | İsmail Usta Alabalık Yetiştiriciliği | 10 Ton/Yıl | B-31-01-0003 |
| 4 | HASSA | Şaş Alabalık Üretim Tesisi | 15 Ton/Yıl | B-31-01-0006 |
| 5 | HASSA | Demrek Göleti Sazan Yetiştiriciliği | 29 Ton/Yıl | B-31-02-0012 |
| 6 | İSKENDERUN | Atahan Alabalık Yetiştiricilik İşletmesi | 29 Ton/Yıl | B-31-01-0007 |
| 7 | İSKENDERUN | Özsoy Akvaryum Balığı Üretim Çiftliği | 100.000 Adet/Yıl | B-31-10-0011 |
| 8 | SAMANDAĞ | Tuzlugölet Su Ür.Koop. Çipura –Levrek Üretim Projesi | 500 Ton/Yıl | B-31-05-0011 |
| 9 | SAMANDAĞ | Semir Hişmioğulları Gölette Çip-Lev Yet. Prj. | 29 Ton/Yıl | B-31-05-0005 |
| 10 | SAMANDAĞ | Kapısıyu Beton Havuzlarda Çipura-Levrek Yetiştiriciliği | 10 Ton/Yıl | B.31.05.0015 |
| 11 | SAMANDAĞ | Karamanlı Göleti Sazan ve Kafeste Alabalık Yetiştiriciliği | 44 Ton/Yıl | B-31-02-0009 |
| 12 | YAYLADAĞI | Güveççi (Aşağı-Yukarı Pulluyazı) Göleti Sazan Yet. | 29 Ton/Yıl | B-31-10-0013 |
| 13 | HASSA | Andı Beton Havuzlarda Alabalık Yetiştiriciliği | 15 Ton/Yıl | B-31-02-0016 |
| 14 | ANTAKYA | Sena Akvaryum Balıkları Yetiştiriciliği | 25.000 Adet/Yıl | B-31-10-00-17 |

9.3. PROJE ÇALIŞMALARI

| UYGULANAN PROJE ADI | UYGULANDIĞI İLÇE |
|--|---|
| Denizlerin Terk Edilmiş Av Araçlarından Temizlenmesi Projesi | Samandağ-Arsuz-İskenderun-Payas-Dörtüol-Erzin |
| Su Ürünleri Tanıtım (Balık Yiyelim Sağlıklı Büyüyelim) Projesi | Arsuz-Samandağ-Kumlu-Kırıkhan-Antakya |

GENEL DURUM

| | |
|-------------------------------------|---|
| Yet.Belgeli Tesis Sayısı | : 14 adet. |
| Projesi Onaylanan Tesis Sayısı | : 1 adet |
| Ön İzin Alan Tesis Sayısı | : 2 adet |
| Toplam Proje Kapasitesi | : 4.460 Ton/yıl ve 125.000 adet/yıl |
| 2017 yılı Gerçekleşen Üretim | : Çipura - Levrek: Üretim Yapılmadı. |
| | Alabalık : 20 Ton. |
| | Sazan : 30 Ton. |
| | Akvaryum : 125.000 adet |
| Toplam | : 50 Ton+125.000 adet |

9.3.1. Yetiştiricilik ve Avcılık Yoluyla Üretilen Su Ürünleri

| S. No | Üretim Şekli | Çupra (Ton) | Levrek (Ton) | Sazan (Ton) | Alabalık (Ton) | Diğer (Ton) | Toplam (Ton) |
|---------------------|------------------------------------|-----------------------------------|--------------|-------------|----------------|------------------|------------------|
| 1 | Deniz Balıkları Yetiştiriciliği | | | | | | |
| 2 | İç Su Balıkları Yetiştiriciliği | | | 30 | 20 | | 50 |
| 3 | Akvaryum Balıkları Yetiştiriciliği | | | | | 125.000 adet/yıl | 125.000 adet/yıl |
| 4 | Deniz Balıkları Avcılığı | | | | | 3702,2 | 3,702,2 |
| 5 | Diğer Deniz Ürünleri Avcılığı | | | | | 508,9 | 508,9 |
| Genel Toplam | | 4261,1ton+125.000 adet/yıl | | | | | |

İlimizde 1 adet Erzin, 3 adet Hassa, 2 adet İskenderun, 2 adet Arsuz, 1 adet Yayladağı 1 adet Antakya ve 4 adet Samandağ ilçelerimizde mevcut toplam 14 adet su ürünleri yetiştiricilik belgesine sahip üretim tesisi mevcuttur. İlimizde 4 adet alabalık işletmesi, 2 adet denizde off-shore kafes işletmesi, 3 adet karada gölet ve havuzlarda çipura levrek yetiştiriciliği, 3 adet gölette yarı-entansif sazan yetiştiriciliği, 2 adet Akvaryum balığı üretimi yapan işletme faaliyet göstermektedir. Bu tesislerin yönetmelik gereği Mayıs ve Haziran aylarında denetimleri yapılmıştır. 2 adet akvaryum balıkları yetiştiriciliği tesisi için ön izin alınmıştır.

Hayvancılığın desteklenmesi çerçevesinde 2017 yılı üretimi su ürünleri desteğinden yararlanmak için müracaat yapan 2 adet tesise toplam 17.480 kg ürün üzerinden hakediş düzenlenmiştir.

| GÖLET ADI | YIL | BIRAKILAN BALIK YAVRUSU SAYISI |
|---|------|--------------------------------|
| Kırıkhan Gölbaşı, Merkez Karlısu, Reyhanlı Yenişehir, Yayladağı Yalaz | 2015 | 85.000 |
| Kırıkhan Gölbaşı, Reyhanlı Yenişehir, Merkez Karlısu, Yayladağı Hisarcık ve Yalaz | 2016 | 110.000 |
| Yayladağı Hisarcık, Görentaş, Yalaz | 2017 | 115.000 |
| TOPLAM | | 310.000 |

9.4 YILLARA GÖRE SU ÜRÜNLERİ DESTEKLEMELERİ

| YILI | BALIĞIN CİNSİ | DESTEKLEME MİK. (TL) |
|---------------|------------------------|-----------------------|
| 2010 | Çipura Levrek Alabalık | 937.437 |
| 2011 | Çipura Levrek Alabalık | 986.997 |
| 2012 | Çipura Levrek Alabalık | 325.233 |
| 2013 | Çipura Levrek Alabalık | 325.233 |
| 2014 | Çipura Levrek Alabalık | 328.402 |
| 2015 | Çipura Levrek Alabalık | 306.614 |
| 2016 | Alabalık | 6.364 |
| 2017 | Alabalık | Hakediş düzenleniyor. |
| TOPLAM | | 3.216.280 |

9.5 İLÇELERE GÖRE DENETİMLER

| İLÇE ADI | 2017 GERÇEKLEŞEN | 2017 CEZA SAYISI | CEZA MİKTARI (TL) |
|---------------|------------------|------------------|-------------------|
| Antakya | 260 | | |
| Altınözü | 3 | | |
| Arsuz | 580 | 19 | 32.013 |
| Belen | 0 | | |
| Defne | 54 | | |
| Dörtyol | 290 | 4 | 4.620 |
| Erzin | 40 | 3 | 1.833 |
| Hassa | 10 | | |
| İskenderun | 636 | 6 | 6.930 |
| Kırıkhan | 114 | 59 | 24.621 |
| Kumlu | 1 | | |
| Payas | 460 | 2 | 2.310 |
| Reyhanlı | 10 | | |
| Samandağ | 711 | 33 | 43.623 |
| Yayladağı | 22 | | |
| İL MÜD. | 577 | 26 | 18.960 |
| TOPLAM | 3.768 | 152 | 134.910 |

| SU ÜRÜNLERİ DENETİM YERİ | DENETİM SAYISI |
|-----------------------------|----------------|
| Deniz | 520 |
| Balıkçı Kontrolü | 211 |
| İç Su | 472 |
| Barınak/Liman | 561 |
| Karaya Çıkış Noktası | 52 |
| İşleme Değerlendirme Tesisi | 7 |
| Perakende Satış Yeri | 1.752 |
| Yetiştiricilik Tesisi | 42 |
| Diğer | 210 |
| Depo | 12 |
| Yol Güzergâhı | 4 |
| TOPLAM | 3.842 |

9.6 BALIKÇI BARINAKLARI VE İDARİ BİNALAR TABLOSU

| BALIKÇI BARINAĞI | İLÇE | GEMİ SAYISI |
|---------------------------------|------------|-------------|
| İskenderun Balıkçı Barınağı | İskenderun | 133 |
| Samandağ Balıkçı Barınağı | Samandağ | 101 |
| Dörtyol Balıkçı Barınağı | Dörtyol | 92 |
| Konacık-Işıklı Balıkçı Barınağı | Arsuz | 71 |

Not: İlimizde bulunan tüm gemiler İskenderun Liman Başkanlığına bağlıdır. Her barınağa bağlı bulunan gemi sayısı değişiklik göstermektedir. Ortalama değerler bildirilmiştir

10. TARIMSAL ALTYAPI VE ARAZİ DEĞERLENDİRME ŞUBE MÜDÜRLÜĞÜ

10.1. 5403 SAYILI TOPRAK KORUMA VE ARAZİ KULLANIMI KANUNU KAPSAMINDA YAPILAN İŞLER:

Hatay İlimizde 2017 yılı içerisinde 5403 sayılı “Toprak Koruma ve Arazi Kullanımı Kanunu” çerçevesinde: plan yapmaya yetkili kamu kurumları, özel kuruluşlar tarafından yapılan tarım dışı amaçlı arazi kullanım talepleri için yapılan çalışmalardır. Bu kapsamda nazım, mevzii, revizyon, ilave, il, ilçe, belde ve köy imar planları, sanayi alanları, yerleşim alanları, akaryakıt istasyonları, konaklama tesisleri, maden ocakları, kum ocakları, fabrika yerleri, tarımsal tesisler, malzeme ocakları, TEİAŞ direk yerleri vb. müracaatlar için ayrıntılı arazi etütleri yapılmış, rapor ve haritaları hazırlanmıştır. Kanun gereği 2017 yılında 11 adet Toprak Koruma Kurulu toplantısı yapılmış ve 30 adet konu görüşülerek karara bağlanmıştır. Karara bağlanan başvurular Bakanlık onayına sunulmuştur.

Yukarıda belirtilen ve 13 ve 14.madde kapsamında yapılan tarım dışı kullanım müracaatlarındaki etüt raporları Bakanlığımızın talimatları ve TE-Standart 1'e uygun olarak düzenlenmiştir.

10.1.1. 2017 Yılı 5403 Sayılı Kanun Kapsamında Yapılan Tarım Dışı Amaçlı Başvurular

| GÖSTERGE | Başvuru Sayısı | Tarım Dışı İzin Verilen Alan(hektar) | Tarım Dışı İzin Verilmeyen Alan(hektar) | İrtifak Hakkı Verilen Alan (hektar) | Kanun Kapsamı Dışı Alan (hektar) | Toplam Alan (hektar) |
|----------------|----------------|--------------------------------------|---|-------------------------------------|----------------------------------|----------------------|
| Başvuru Sayısı | 98 | 315 | 275 | - | 274 | 864 |

Hatay Büyükşehir Belediyesince başvurusu yapılan ve Hatay genelinde 88.441 hektarlık alanda yapılacak olan 1/5000 ölçekli Nazım ve Revizyon Nazım İmar Planı ve 1/100.000 ölçekli Çevre Düzeni Planı çalışmaları için Müdürlüğümüz görüşüne esas olacak arazi etüt faaliyetleri tamamlanmış olup, doya değerlendirilmek üzere Bakanlığımız onayına sunulmuştur.1/5000 Ölçekli Nazım ve Revizyon Nazım İmar Planı çalışmaları için yapılan çalışmalar sonucu;

46485 hektar tarım dışı alan (yerleşim, imar planlı alanlar, önceden ini alınan yerler, dere yatağı, göl vb.) olarak, 13208 hektar kanun kapsamı dışında (mera, orman ve zeytinlik) alan olarak, 28747 hektar tarım alanından 21979 hektar alan için tarım dışı arazi kullanımı uygun görülmemiş olup, Toprak Koruma kurulunca 6767 hektar alan için tarım dışı kullanımı uygun görülmüştür. Kurulca alınan kararlar değerlendirilmek üzere Bakanlığımıza gönderilmiş olup, Bakanlığımızın değerlendirilmesi beklenmektedir.

10.1.2. 2017 Yılı 5403 Sayılı Kanun Kapsamında Yapılan Tarımsal Amaçlı Başvurular

| GÖSTERGE | Başvuru Sayısı | Tarım Dışı İzin Verilen Alan (Ha) | Tarım Dışı İzin Verilmeyen Alan (Ha) | Toplam Alan (Ha) |
|----------------|----------------|-----------------------------------|--------------------------------------|------------------|
| Başvuru Sayısı | 12 | 6 | 1 | 7 |

10.1.3. 5403 Sayılı Kanun Kapsamında Yapılan Başvuruların Sektörel Dağılım Cetveli

| 2017 yılı | Başvuru Sayısı | Sanayi | | Turizm | Eğitim | Sağlık | Ulaştırma | Enerji | Konut (Hektar) | Diğer | Toplam (Hektar) |
|---------------|----------------|----------|------------|----------|-----------|----------|-----------|-----------|----------------|-----------|-----------------|
| | | Tarımsal | Diğer | | | | | | | | |
| I. Dönem | 46 | 6 | 448 | | 11 | 2 | 61 | 20 | 162 | 7 | 717 |
| II. Dönem | 52 | 1 | 3 | 6 | 8 | -- | 1 | | 106 | 22 | 147 |
| TOPLAM | 98 | 7 | 451 | 6 | 19 | 2 | 62 | 20 | 268 | 29 | 864 |

10.1.4. 5403 sayılı Kanununun 19. ve 20. Madde Kapsamında Yapılan Denetimler

| GÖSTERGE | TARIMSAL AMAÇLI YAPILAR (ADET) | CEZAI İŞLEM UYGULANAN İŞLETMELER (ADET) |
|----------------|--------------------------------|---|
| Denetim Sayısı | 83 | 2 |

10.1.5. 5403 Sayılı Kanununun 21 (a) maddesine Göre Cezai İşlemler

| DÖNEMİ | DOSYA SAYISI (ADET) | TAHAKKUK ETTİRİLEN PARA CEZASI (TL) |
|---------------|---------------------|-------------------------------------|
| 1.Dönem | 4 | 40.551 |
| 2.Dönem | 8 | 95.625 |
| TOPLAM | 12 | 136.176 |

10.2. ZEYTİNCİLİK KANUNU UYGULAMALARI

3573 sayılı “Zeytinciliğin Islahı ve Yabancılarının Aşılattırılması Hakkında Kanun” kapsamında 13 adet zeytin söküm talebi komisyonca değerlendirilmiştir.

10.2.1. Diğer İşlemler

Maden ocakları, taş ocakları, kum ve çakıl ocakları, kırma eleme tesisleri, stok sahaları ile ilgili başvurularda 3573 Sayılı Kanununun 20. maddesindeki “zeytinlik sahalar içinde ve bu sahalar en az 3 km mesafede zeytinyağı fabrikası hariç zeytinliklerin vegetatif ve generatif gelişmesine mani olacak kimyevi atık bırakan, toz duman çıkaran tesis yapılamaz ve işletilemez” hükmü çerçevesinde görüş verilmektedir.

| DÖNEMİ | ÇEVRESEL ETKİ DEĞERLENDİRME (ÇED) RAPORU |
|---------------|--|
| 1.Dönem | 9 |
| 2.Dönem | 20 |
| TOPLAM | 29 |

10.3. NİTRAT DİREKTİFİ UYGULAMASI PROJESİ

Tarımsal Altyapı ve Arazi Değerlendirme Şube Müdürlüğümüz koordinatörlüğünde, su kalitesi izleme çalışmaları Bakanlığımız Arazi Islahı ve Sulama Sistemleri Daire Başkanlığına gönderilmektedir. 2017 yılında yer altı (YAS) sularından alınan numuneler 3 ayda bir, yer üstü (YÜS) sularından alınan numuneler her ay analiz yapılmaktadır. Yer üstü sulardan 29 noktadan su örneği alınmış olup, yıl boyunca 348 adet analiz yapılmıştır. Yer altı sulardan 17 noktadan su örneği alınmış olup, 68 adet analiz yapılmıştır.

10.4 TOPRAK ANALİZ LABORATUVARLARI

İlimizde İskenderun Gübre sanayii A.Ş. Toprak Tahlil Laboratuvarı, Mustafa Kemal Üniversitesi Toprak Tahlil Laboratuvarı, Antakya Ticaret Borsası Laboratuvarı, İskenderun Gübretaş Toprak ve Bitki Analiz Laboratuvarı, Kırıkhan Çakır Ticaret Laboratuvarı, Antakya Ziraat Odası Toprak Laboratuvarı çalışmalarını sürdürmekte olup; yıl içerisinde Tarımsal Amaçlı Toprak Bitki ve Sulama Suyu Analiz Laboratuvarları Yetkilendirme ve Denetim Komisyonu olarak, Tarımsal Amaçlı Toprak Bitki ve Sulama Suyu Analiz Laboratuvarlarının Kuruluş Yetki ve Denetim (2013/1) Genelgesinin 22/1 maddesi gereği denetimler yapılmıştır.

Denetimler Mersin Alata Bahçe Kùltürleri Araştırma Enstitüsü Müdürlüğü teknik elemanları ile birlikte 6 adet Toprak Analiz Laboratuvarına 2017 yılında 12 adet denetim yapılmıştır.

10.5. TARIMA DAYALI İHTİSAS ORGANİZE SANAYİLERİN (TDİOSB) KURULMASI

Ülkemiz ve İlimiz için hayvansal üretim açısından önemli hedeflerden biri et ve süt üretiminin hem miktar hem de kalite yönünden artırılmasıdır. Bu hedefin gerçekleştirilebilmesi için Tarıma Dayalı Hayvancılık İhtisas OSB (TDİOSB) kurulması kararlaştırılmıştır. Yapılan çalışmalar sonrası en uygun yer olarak Altınözü İlçesi Enek köyü güneyindeki arazi belirlenmiştir.

Projenin Amacı, ülkemiz koşullarında, orta ölçekli işletmelerin bir organizasyon çatısı altında bir araya getirilmesi, işletmeleri, yüksek kapasiteli işletmeler şekline dönüştürülmesi, yenilenebilir enerji kaynaklarından kendi elektrik enerjisini üretmesi, ihtiyaç fazlası elektrik enerjisini dışarı satarak çevre dostu sürdürülebilir bir süt sığırı yetiştiriciliğini gerçekleştirmektir.

Hayvancılık İhtisas Organize Sanayinin Altınözü ilçesi Enek Köyü'nde 3559 dekar alanda kurulmasıyla ilgili yer seçimi kesinleştirme çalışmaları tamamlanmış olup İlgili Kamu Kurumlarıyla ortaklaşa çalışmalar devam etmektedir. TDİOSB ile ilgili Acele Kamulaştırma Kararı alınmış olup kamulaştırma çalışmaları tamamlanmıştır. Proje onaylanmak üzere Kalkınma Bakanlığına gönderilmiştir.

10.6 3083 SAYILI SULAMA ALANLARINDA ARAZİ DÜZENLENMESİNE DAİR TARIM REFORMU KANUNU UYGULAMALARI

7 Kasım 2012 tarih ve 28460 sayılı Resmi Gazete yayınlanan 3083 sayılı Kanun Kapsamında uygulama alanı ilan edilen İlimiz **Belen İlçesi** Ötençay, Şenbük Mahallesi ve parsel bazlı **Çakallı Mahallesi Hassa İlçesi** Demrek, Güvenç, Küreci, Yuvalı Mahallesi, **Kırıkhan İlçesi** Abalaklı, Aktutan, Alaybeyli, Aygırgölü, Balarmudu, Bektaşlı, Çamsarı,

Çataltepe, Çiloğlanhüyüğü, Danaahmetli, Dedeçınar, Demirkonak, Gültepe, Güzelce, İlkpınar, İçada, İncili, Kamberlikaya, Kamışlar, Karaçağıl, Karadurmuşlu, Karamağara, Karamankaşı, Kodallı, Mahmutlu, Narlıhopur, Özsoğuksu, Reşatlı, Söğütlüöz, Sucu, Topboğazı, Torun, Yalangoz, Saylak Mahallesi **Kumlu İlçesi** Gülova Mahallesi **Merkez İlçe** Arpahan, Maraşboğazı, Paşaköy Mahallesi olmak üzere toplam 46 mahallede toplam 57.000 ha alanda 3083 sayılı Kanun kapsamında Toplulaştırma Alanı ilan edilmiştir.

İlan edilen toplulaştırma uygulama alanı 57.000 ha'dır. Proje alanı 36.839 ha dır. Söz konusu sahalara özel sektör eliyle yürütülmek üzere Bakanlığımızca ihale edilmiş olup, ihale neticesinde Günsayıl(Ankara), Gapmetaş(Şanlıurfa) ve Genya(Ankara) iş ortaklığı firmalarına 18.149.260,74 TL bedelle 21.02.2013 tarihinde sözleşme imzalanmıştır. Müteahhit firmalara 01.03.2013'de iş teslimi yapılmıştır. Mayıs ayında uygulama alanı ilan edilen yerlerin hava fotoğrafı çekilmiştir Alınan Tapu kaydı 22.054 Ad. Kadastro Paftası ise 265 Ad. olmuştur. Kadastro birimlerinde, yerleşim birimleri köy sınırları kontrolü tamamlanmıştır. Proje sahası havza hesapları ve yüzey tahliye Projeleri hazırlanmıştır.

Halihazır haritalara göre blok planlama çalışmaları tamamlanmıştır. Zeminde korunacak yollar, sulama ve drenaj kanalları tespit edilmiştir. Çiftçilerle mülakatlar yapılarak çiftçinin sabit tesis yerleri ve kullanmak istediği yerler tespit edilerek haritalara işlenmiştir. Bu bilgiler ışığında 11 mahallede parselasyon birinci askısı yapılmıştır. Antakya İlçesi Arpahan, Paşaköy, Maraşboğazı Mahalleleri, Belen İlçesi Ötençay, Şenbük, ve Çakallı Mahalleleri, Kırıkhan İlçesi Topboğazı, Özsoğuksu, Aktutan, Reşatlı Mahalleleri, Kumlu İlçesi Gülova Mahallesiinde parselasyon birinci askıları yapılmıştır. Askı sonucu itiraz dilekçeleri alınarak değerlendirilmektedir. Bu Mahallelerde toplamda 58 km. tarla içi yol yapımı tamamlanmış olup, yol yapım çalışmaları devam etmektedir. Kırıkhan İlçesi Yalangoz, İncirli, Çorum Mahallelerinde tarla içi ve sınırlarında yığılı bulunan taşların toplanmasına devam edilmektedir. Demirkonak, Narlıhöpür, Dedeçınar, Sucu, Bektaşlı, Kamberlikaya, Aygırgözü, Çamsarı ve Yuvalı Mahallelerinde tarla içi ve kenarında daha önceden toplanmış olan taş yığınları için tatbikat proje çalışmaları devam etmektedir.

Tapu Müdürlüğünde hisse hatası olan parseller tespit edilmiş, hissedarlar çağrılarak imzaların alınması ve tapu sicillerinin düzeltilmesi işlemleri devam etmektedir.

Hissedarlar çağrılarak imzaların alınması ve tapu sicillerinin düzeltilmesi işlemleri devam etmektedir.

2017 yılı 3083 Sayılı Kanun Kapsamında Değerlendirilen Başvurular

| 2017 Yılı | Başvuru Sayısı | Tarım Dışı İzin Verilen Alan (Ha) | Tarım Dışı İzin Verilmeyen Alan (Ha) | Kanun Kapsamı Dışı Alan (Ha) | Toplam Alan (Ha) |
|------------------|-----------------------|--|---|-------------------------------------|-------------------------|
| Toplam | 6 | 14 | 22 | 44 | 80 |

10.7. ÇİFTÇİ EĞİTİM VE YAYIM FAALİYETLERİ

Toprak bayramı etkinlikleri çerçevesinde Bakanlığımızca gönderilen afişlerin hafta boyunca İl merkezi ve ilçelerde görünür yerlere asılarak toprağın korunması ve önemi hakkındaki toplumsal bilincin güçlendirilmesine yönelik faaliyetler yapıldı.

10.8. MERA ÇALIŞMALARI

10.8.1. Mera Islah Çalışmaları

* Genel Bütçeden yürütülen projelere Hatay BŞB kaynaklı Apaydın, Kodallı, Kodallı-İlkipınar, Suvatlı, Saylak, Topboğazı, Abalaklı ve Reyhanlı Belediyesi kaynaklı Terzihöyük mahallesine, ait projeler eklenmiştir.

| S.N. | İlçesi | Mahallesi | Parsel | Proje Alanı (m2) | Proje Başlangıç | Proje Bitiş |
|---------------|----------|------------|--------|------------------|-----------------|-------------|
| 1 | Kırıkhan | Abalaklı | 382 | 179.555 | 01.01.2008 | 01.01.2012 |
| 2 | Kırıkhan | Topboğazı | 62 | 331.335 | 16.06.2010 | 16.06.2015 |
| 3 | Kırıkhan | Dedeçınar | 33 | 40.806 | 01.01.2013 | 01.01.2016 |
| 4 | Kırıkhan | Dedeçınar | 364 | 333.790 | 1.01.2013 | 1.01.2016 |
| 5 | Kırıkhan | Çamsarı | 29 | 266.223 | 2.12.2007 | 1.01.2012 |
| 6 | Kırıkhan | Çamsarı | 20 | 690.360 | 1.12.2007 | 31.12.2011 |
| 7 | Kırıkhan | Çamsarı | 38 | 23.376 | 3.12.2007 | 2.01.2012 |
| 8 | Kırıkhan | Çamsarı | 50 | 142.150 | 4.12.2007 | 3.01.2012 |
| 9 | Kırıkhan | Çamsarı | 66 | 83.178 | 5.12.2007 | 4.01.2012 |
| 10 | Kırıkhan | Çamsarı | 151 | 7.587 | 6.12.2007 | 5.01.2012 |
| 11 | Kırıkhan | Çamsarı | 152 | 37.784 | 7.12.2007 | 6.01.2012 |
| 12 | Kırıkhan | Kodallı | 23 | 71.183 | 16.06.2005 | 16.06.2009 |
| 13 | Kırıkhan | Kodallı | 24 | 58.230 | 17.06.2005 | 17.06.2009 |
| 14 | Kırıkhan | Kodallı | 34 | 113.432 | 18.06.2005 | 18.06.2009 |
| 15 | Kırıkhan | Kodallı | 52 | 136.297 | 19.06.2005 | 19.06.2009 |
| 16 | Kırıkhan | Kodallı | 244 | 9.436 | 20.06.2005 | 20.06.2009 |
| 17 | Kırıkhan | Kodallı | 140 | 1.353.000 | 21.06.2005 | 21.06.2009 |
| 18 | Kırıkhan | Saylak | 518 | 1.661.000 | 1.06.2011 | 1.06.2014 |
| 19 | Kırıkhan | Balarmudu | 366 | 213.871 | 1.01.2014 | 31.12.2016 |
| 20 | Kırıkhan | Balarmudu | 367 | 55.473 | 1.01.2014 | 31.12.2016 |
| 21 | Antakya | Apaydın | 184 | 271.068 | 16.06.2005 | 16.06.2009 |
| 22 | Antakya | Apaydın | 188 | 33.377 | 17.06.2005 | 17.06.2009 |
| 23 | Antakya | Suvatlı | 2996 | 1.003.350 | 1.06.2009 | 1.06.2013 |
| 24 | Antakya | Arpahan | 152 | 275.000 | 1.01.2015 | 31.12.2017 |
| 25 | Reyhanlı | Cumhuriyet | 138 | 60.100 | 1.01.2014 | 31.12.2017 |
| 26 | Reyhanlı | Cumhuriyet | 139 | 85.337 | 1.01.2014 | 31.12.2017 |
| Toplam | | | | 7.536.298 | | |

Devam Eden Mera Islah Çalışmaları

| S.N. | İlçesi | Mahallesi | Parsel | Proje Alanı (m2) | Proje Başlangıç | Proje Bitiş |
|---------------|----------|------------------|--------|------------------|-----------------|-------------|
| 1 | Reyhanlı | Cumhuriyet-Konuk | 3 | 65.018 | 01.01.2014 | 01.01.2019 |
| 2 | Reyhanlı | Cumhuriyet-Konuk | 6 | 40.850 | 01.01.2014 | 01.01.2019 |
| 3 | Reyhanlı | Cumhuriyet-Konuk | 35 | 15.056 | 01.01.2014 | 01.01.2019 |
| Toplam | | | | 120.924 | | |

HATAY İLİ 2017 YILI BÜYÜKŞEHİR BELEDİYESİ KAYNAKLI MERA ISLAH PROJELERİ

| Mahallesi | Toplam Maliyet | Belediye Katkısı | Alan(da) |
|-------------------|----------------|------------------|--------------|
| Apaydın | 20.029 | 18.029 | 174 |
| Kodallı-Ilıkpınar | 10.400 | 8.400 | 1.353 |
| Kodallı | 11.000 | 9.000 | 388 |
| Saylak | 4.100 | 2.100 | 1.661 |
| Suvatlı | 11.600 | 9.600 | 1.000 |
| Topboğazı | 10.600 | 8.600 | 239 |
| Abalaklı | 7.760 | 5.760 | 179 |
| Cumhuriyet | 5.250 | 3.250 | 145 |
| Toplam | 80.739 | 64.739 | 5.139 |

HATAY İLİ 2017 YILI REYHANLI BELEDİYESİ KAYNAKLI MERA ISLAH PROJELERİ

| Mahallesi | Toplam Maliyet (TL) | Belediye Katkısı (TL) | Alan(da) |
|---------------|---------------------|-----------------------|------------|
| Terzihöyük | 216.029 | 36.329 | 331 |
| Toplam | 216.029 | 36.329 | 331 |

Durdurulan Mera Islah Çalışmaları

| ÇALIŞMASI DURDURULAN PROJELER | | | | | | |
|-------------------------------|-----------|------------|--------|------------------|-----------------|-------------|
| S.N. | İlçesi | Mahallesi | Parsel | Proje Alanı (m2) | Proje Başlangıç | Proje Bitiş |
| 1 | Kırıkhan | Çiloğlan | 1 | 103 | 16.06.2005 | 16.06.2009 |
| 2 | Kırıkhan | Çiloğlan | 2 | 734 | 16.06.2005 | 16.06.2009 |
| 3 | Kırıkhan | Güzelce | 157 | 174 | 1.01.2009 | 1.01.2013 |
| 4 | Kırıkhan | Güzelce | 75 | 6 | 2.01.2009 | 2.01.2013 |
| 5 | Kırıkhan | Güzelce | 80 | 9 | 3.01.2009 | 3.01.2013 |
| 6 | Kırıkhan | Güzelce | 85 | 4 | 4.01.2009 | 4.01.2013 |
| 7 | Kırıkhan | Güzelce | 104 | 22 | 5.01.2009 | 5.01.2013 |
| 8 | Kırıkhan | Güzelce | 178 | 38 | 6.01.2009 | 6.01.2013 |
| 9 | Kırıkhan | Güzelce | 250 | 61 | 7.01.2009 | 7.01.2013 |
| 10 | Kırıkhan | Güzelce | 273 | 358 | 8.01.2009 | 8.01.2013 |
| 11 | Kırıkhan | Güzelce | 275 | 105 | 9.01.2009 | 9.01.2013 |
| 12 | Kırıkhan | Güzelce | 276 | 8 | 10.01.2009 | 10.01.2013 |
| 13 | Kırıkhan | Güzelce | 277 | 3 | 11.01.2009 | 11.01.2013 |
| 14 | Kırıkhan | Güzelce | 56 | 57 | 12.01.2009 | 12.01.2013 |
| 15 | Kırıkhan | Güzelce | 197 | 28 | 13.01.2009 | 13.01.2013 |
| 16 | Kırıkhan | Güzelce | 198 | 18 | 14.01.2009 | 14.01.2013 |
| 17 | Kırıkhan | Güzelce | 166 | 1291 | 1.01.2009 | 1.01.2013 |
| 18 | Kırıkhan | Güzelce | 212 | 139 | 1.01.2009 | 1.01.2013 |
| 19 | Kumlu | Cumhuriyet | 1 | 64 | 1.01.2005 | 1.01.2009 |
| 20 | Kumlu | Cumhuriyet | 2 | 32 | 1.01.2005 | 1.01.2009 |
| 21 | Kumlu | Cumhuriyet | 162 | 2180 | 1.01.2005 | 1.01.2009 |
| 22 | Kumlu | Akkerpiç | 130/1 | 312 | 1.01.2005 | 31.12.2009 |
| 23 | Kumlu | Akkerpiç | 132/1 | 81 | 1.01.2005 | 31.12.2009 |
| 24 | Yayladağı | Güveççi | 162 | 75 | 1.01.2010 | 31.12.2013 |
| 25 | Yayladağı | Güveççi | 163 | 4 | 1.01.2010 | 31.12.2013 |
| 26 | Yayladağı | Güveççi | 164 | 136 | 1.01.2010 | 31.12.2013 |
| 27 | Antakya | Saçaklı | 2,995 | 1003 | 1.01.2014 | 31.12.2016 |
| TOPLAM | | | | 7.045,00 | | |

10.8.2. Tesbit – Tahdit Çalışmaları

589 yerleşim yerinde toplam 184.125 dekar mera, yaylak, kışlak, umuma ait otlak ve çayır tespit edilerek 2017 Yılı sonu itibarı ile tespit çalışmaları tamamlanmıştır.

Toplam 172.657 dekar mera alanının tahdidi ve 167.643 dekar alanın tahsisi tamamlanmıştır.

Tahsis çalışmaları tamamlanan 25 yerleşim yerinde Mera Yönetim Birliği kurulmuştur.

10.8.3. Mera, Yaylak, Kışlak ve Umuma Ait Otlak ve Çayırılar İcmal Cetveli (1998-2017)

| Mera Tespit-Tahdit-Tahsis, Tescil ve Tahsis Amacı Değişikliği Durumu | | | | | | | |
|--|------------|-------------------|-------------------|-------------------|-------------------|-----------------------|-----------------------|
| Sıra No | İlçe | Tespit Alanı (Da) | Tahdit Alanı (Da) | Tahsis Alanı (Da) | Tescil Alanı (Da) | İptal Edilen Alan(Da) | TAD Yapılan Alan (Da) |
| 1 | Altınözü | 1.759 | 1.759 | 1.643 | 1.643 | 139 | 69 |
| 2 | Antakya | 7.172 | 6.838 | 6.773 | 6.840 | 290 | 360 |
| 3 | Arsuz | 183 | 183 | 183 | 183 | 0 | 0 |
| 4 | Belen | 450 | 450 | 445 | 441 | 9 | 0 |
| 5 | Defne | 4.432 | 1.906 | 1.906 | 1.906 | 2.368 | 9 |
| 6 | Dört Yol | 4.039 | 784 | 771 | 4.039 | 3.256 | 0 |
| 7 | Erzin | 27.696 | 26.734 | 26.734 | 26.633 | 613 | 449 |
| 8 | Hassa | 46.892 | 45.703 | 14.008 | 13.948 | 1.054 | 68 |
| 9 | İskenderun | 423 | 0 | 0 | 423 | 0 | 148 |
| 10 | Payas | 204 | 171 | 171 | 204 | 0 | 0 |
| 11 | Kırıkhan | 48.655 | 47.792 | 44.352 | 36.953 | 50 | 743 |
| 12 | Kumlu | 18.238 | 16.302 | 16.302 | 15.719 | 1.937 | 26 |
| 13 | Reyhanlı | 14.884 | 14.861 | 14.861 | 14.767 | 278 | 212 |
| 14 | Samandağ | 1.143 | 1.143 | 447 | 447 | 696 | 0 |
| 15 | Yayladağı | 7.953 | 7.429 | 7.352 | 7.953 | 0 | 6 |
| TOPLAM | | 184.123 | 172.055 | 135.948 | 132.099 | 10.690 | 2.090 |

10.8.4 Mera Kiralama Bilgileri

| Yılı | Kiralama Alanı (da) | | | Kiralama Bedeli (TL) |
|---------------|---------------------|---------------|---------------|----------------------|
| | İslah Amaçlı | Mevsimlik | Toplam | |
| 2004 | | 4.000 | 4.000 | 2.800 |
| 2005 | | 1.000 | 1.000 | 14.500 |
| 2006 | | 1.500 | 1.500 | 12.900 |
| 2007 | | 7.500 | 7.500 | 20.710 |
| 2008 | | 6.329 | 6.329 | 26.150 |
| 2009 | | 6.200 | 6.200 | 19.100 |
| 2010 | | 11.193 | 11.193 | 32.520 |
| 2011 | 500 | 9.204 | 9.704 | 92.550 |
| 2012 | 400 | | 400 | 89.070 |
| 2013 | | 3.000 | 3.000 | 15.100 |
| 2014 | | 2.500 | 2.500 | 10.050 |
| 2015 | | 1.750 | 1.750 | 14.000 |
| 2016 | | 6.743 | 6.743 | 24.800 |
| 2017 | | 7.843 | 7.843 | 18.850 |
| Toplam | 900 | 68.762 | 69.662 | 393.100 |

Karşılaşılan Sorunlar

- Kadastro Müdürlüğü'nce tescil işlemlerinde döner sermaye ücreti istenilmesi,
- Otlama ücretlerinin toplanılmasında güçlükler çekilmesi,
- Yem bitkisi ekilişlerinin arttırılamaması nedeniyle meralardaki baskının azaltılamaması,
- Bazı mera alanlarının üzerinde köy yerleşim yerinin bulunması nedeniyle 20 yıllık yeşil ot bedelinin ödenememesinden dolayı tahsis amacı değişikliğinin yapılamaması.

10.9 5403 SAYILI KANUN KAPSAMINDA VE 3083 KANUN KAPSAMINDA MAL MÜDÜRLÜKLERİNDEN GELEN KİRALAMA, TAHSİS VE İRTİFAK HAKKI TALEPLERİ:

Defterdarlık Milli Emlak Müdürlüğü ve İlçe Mal Müdürlüklerinden gelen Hazineye ait taşınmazlar ile ilgili olarak tarımsal amaçlı kiralama, tahsis ve irtifak hakkı talepleri 5403 sayılı Kanun ve 3083 sayılı Kanun kapsamında değerlendirilerek kullanım amacına uygun olarak gerekli görüşler verilmektedir.

| KANUN | BAŞVURU SAYISI | KİRALAMA | TAHSİS | İRTİFAK HAKKI |
|---------------|----------------|-----------|-----------|---------------|
| 5403 | 115 | 72 | 40 | 3 |
| 3083 | 6 | 3 | 2 | 1 |
| TOPLAM | 121 | 75 | 42 | 4 |

10.10 BASINÇLI SULAMA FAALİYETLERİ

| 2016 YILI | TOPLANTININ YAPILDIĞI İLÇE | TOPLANTI SAYISI | TOPLANTIYA KATILAN ÇİFTÇİ SAYISI |
|---------------|----------------------------|-----------------|----------------------------------|
| 1 | Antakya | 6 | 80 |
| 2 | Erzin | 6 | 70 |
| 3 | Samandağ | 5 | 60 |
| 4 | Payas | 6 | 70 |
| 5 | Dörtyol | 5 | 100 |
| 6 | İskenderun | 5 | 80 |
| 7 | Kumlu | 6 | 70 |
| 8 | Arsuz | 6 | 72 |
| 9 | Belen | 5 | 60 |
| 10 | Defne | 6 | 80 |
| 11 | Altınözü | 5 | 60 |
| 12 | Hassa | 5 | 50 |
| 13 | Kırıkhan | 10 | 154 |
| 14 | Yayladağı | 6 | 70 |
| 15 | Reyhanlı | 5 | 62 |
| TOPLAM | | 87 | 1.138 |

11. ARAZİ EDİNDİRME ŞUBE MÜDÜRLÜĞÜ

11.1. TARIMSAL ARAZİLERİN MİRAS VE SATIŞ YOLUYLA DEVRİ FAALİYETLERİ

2017 Kasım ayında Defne İlçe Müdürlüğü Toplantı Salonunda ilçe Müdürlüklerinde bu konularda çalışan 34 teknik elemana «Tarım Arazilerinde Satış ve Miras Yolu İle Mülkiyet Devri» konusunda eğitim yapılmıştır.6537 sayılı kanun ile değişik 5403 sayılı kanunun 8/c maddesi kapsamında 15.05.2014 tarihinden sonra ölmüş olup, ölümünün üzerinden 1 yıl geçen ve halen üzerinde tarım arazisi bulunan 3801 murisin 26.201 varisine tebligat yapıldı.

11.1.1. Satış Yolu İle Mülkiyet Devri

| İLÇESİ | İSTENİLEN | | İZİN VERİLEN | | İZİN VERİLMEYEN | |
|---------------|---------------|---------------|---------------|---------------|-----------------|--------------|
| | Parsel Sayısı | ALAN (DA) | PARSEL SAYISI | ALAN (DA) | PARSEL SAYISI | ALAN(DA) |
| Antakya | 826 | 5451 | 678 | 3970 | 148 | 1481 |
| Altınözü | 680 | 3942 | 638 | 3553 | 42 | 389 |
| Arsuz | 361 | 1193 | 334 | 1117 | 27 | 76 |
| Belen | 71 | 166 | 68 | 147 | 3 | 19 |
| Defne | 628 | 1586 | 536 | 1286 | 92 | 300 |
| Dörtyol | 110 | 477 | 95 | 307 | 15 | 170 |
| Erzin | 380 | 2109 | 351 | 1941 | 29 | 168 |
| Hassa | 256 | 1619 | 256 | 1619 | - | - |
| İskenderun | 48 | 182 | 45 | 166 | 3 | 16 |
| Kırıkhan | 78 | 893 | 72 | 845 | 6 | 48 |
| Kumlu | 119 | 1715 | 105 | 1270 | 15 | 445 |
| Payas | 1 | 1 | 1 | 1 | - | - |
| Reyhanlı | 362 | 4972 | 327 | 4089 | 35 | 883 |
| Samandağ | 425 | 890 | 369 | 703 | 56 | 187 |
| Yayladağı | 545 | 3481 | 532 | 3285 | 13 | 196 |
| TOPLAM | 4.890 | 28.677 | 4.407 | 24.299 | 484 | 4.378 |

11.1.2. Miras Yolu İle Mülkiyet Devri

| İLÇESİ | İSTENİLEN | | İZİN VERİLEN | | İZİN VERİLMEYEN | |
|---------------|----------------|-------------|---------------|-------------|-----------------|------------|
| | BAŞVURU SAYISI | ALAN (DA) | PARSEL SAYISI | ALAN(DA) | PARSEL SAYISI | ALAN(DA) |
| Altınözü | 210 | 1458 | 136 | 1027 | 74 | 431 |
| Defne | 31 | 25 | 1 | 2 | 30 | 23 |
| Hassa | 11 | 58 | 11 | 58 | - | - |
| İskenderun | 20 | 26 | 4 | 8 | 16 | 18 |
| Kumlu | 2 | 38 | 1 | 1 | 1 | 37 |
| Reyhanlı | 2 | 67 | 2 | 67 | - | - |
| Samandağ | 16 | 32 | 13 | 26 | 3 | 6 |
| Yayladağı | 64 | 432 | 64 | 432 | - | - |
| TOPLAM | 356 | 2136 | 232 | 1621 | 124 | 515 |

11.2. Kamulaştırma İşlemleri

Hatay Zeytincilik Araştırma Enstitüsü Müdürlüğüne arazi temini amacıyla Altınözü İlçesi Akamber ve Kozkalesi mahallesinde 30 adet parselde toplamda 418.051,48 m2 alanda kamulaştırma yapılmıştır.

12. KOORDİNASYON VE TARIMSAL VERİLER ŞUBE MÜDÜRLÜĞÜ

| DESTEKLEME TÜRÜ | 2016 | 2017 |
|-------------------------------|------------------|------------------|
| Tarımsal Yayım ve Danışmanlık | 2.167.800 | 183.750 |
| Çmva | 39.100 | 47.500 |
| Tarsim | 5.647.701 | 5.156.573 |
| TOPLAM | 7.854.601 | 5.387.823 |

12.1. İSTATİSTİK ÇALIŞMALARI

Hatay geneli istatistiki verilerin 2017 yılı verileri çalışmaları yapılmıştır. Yılısonu itibarıyla İl ve İlçeler bazında 2017 yılı kesin verileri İstatistik Veri Ağı'na girilmiştir. Gıda Tarım Hayvancılık Bakanlığı ile Türkiye İstatistik Kurumunun karşılıklı protokolleri ile beraber yürütülen İstatistik Bilgi Sistemine, veriler düzenli olarak girilmiştir.

| İLÇE ADI | ÇMVA | |
|---------------|----------------|----------------|
| | İŞLETME SAYISI | DESTEK MİKTARI |
| Altınözü | 4 | 2.000 |
| Antakya | 25 | 12.500 |
| Arsuz | 8 | 4.000 |
| Belen | 2 | 1.000 |
| Defne | 11 | 5.500 |
| Dörtyol | 3 | 1.500 |
| Erzin | 6 | 3.000 |
| Hassa | 4 | 2.000 |
| Kırıkhan | 7 | 3.500 |
| Reyhanlı | 3 | 1.500 |
| Samandağ | 4 | 2.000 |
| Yayladağı | 18 | 9.000 |
| TOPLAM | 95 | 47.500 |

12.2. İL YAYIM PROGRAMI

İl genelinde Tarımsal Yayım faaliyetlerini yürütmek, yayım ve tanıtım çalışmaları planlamak, ildeki şube müdürlükleri ve ilgili diğer paydaşlarla işbirliği yaparak; ilin yayım programını ildeki tarımsal sorunların çözümüne ve belirlenen hedeflere ulaşacak şekilde hazırlamak, ilin yayım programının ve programlarla ilgili gerçekleştirmelerin Bakanlığa ulaşmasını sağlamak amacıyla İl Yayım Programı hazırlanmıştır. Bu kapsamda düzenlenen eğitimler kurslar ve toplantılarla ilgili icmaller aşağıda yer almaktadır.

12.2.1. Çiftçi Toplantıları ve Kitle Yayımları

| GÖSTERGE | 2016 Gerçekleşme | 2017 Gerçekleşme |
|------------------|------------------|------------------|
| Demonstrasyonlar | 23 | 28 |
| Tarla Günleri | 6 | 9 |
| Toplantı Sayısı | 1.162 | 927 |
| Çiftçi Sayısı | 15.641 | 14.977 |
| Broşür | 299 | 743 |
| Kitapçık Basımı | 3.675 | 1.300 |
| Liflet | 299 | 9.000 |
| Afiş | 186 | 1.350 |
| SMS | 139.394 | 91.631 |

12.2.2. Çiftçi Eğitim ve Yayımları Faaliyetleri:

Suların etkin kullanımı ve basınçlı sulama sistemlerine geçilmesi konusunda İlimizde Basınçlı Sulama Sistemleri konulu 15 adet toplantı yapılarak 232 kişiye eğitim verilmiştir. 2017 yılında açılan 52 çiftçi kurslarında 998 kişiye sertifika verildi.

12.2.3. İlçelerde Açılan Kurslar

| İLÇESİ | 2017 PLANLANAN | 2017 GERÇEKLEŞME |
|---------------|----------------|------------------|
| Altınözü | 1 | 0 |
| Antakya | 11 | 8 |
| Arsuz | 1 | 0 |
| Belen | 1 | 0 |
| Defne | 5 | 4 |
| Dörtyol | 2 | 2 |
| Erzin | 7 | 7 |
| Hassa | 4 | 3 |
| İskenderun | 3 | 1 |
| Kırıkhan | 2 | 1 |
| Payas | 0 | 2 |
| Kumlu | 7 | 3 |
| Reyhanlı | 3 | 1 |
| Samandağ | 12 | 10 |
| Yayladağı | 8 | 10 |
| TOPLAM | 67 | 52 |

12.2.4. Konularına Göre Açılan Kurslar

| KURSUN ADI | KURS SAYISI | SERTİFİKA ALAN KİŞİ SAYISI |
|--|-------------|----------------------------|
| Sürü Yönetimi | 5 | 103 |
| Arı Yetiştiriciliği | 6 | 141 |
| Biber Yetiştiriciliği | 2 | 28 |
| Koyun Yetiştiriciliği | 2 | 37 |
| Meyve Ağaçlarında Budama | 3 | 45 |
| Organik Tarım | 1 | 16 |
| Tıbbi Aromatik Bitki Yetiştiriciliği | 3 | 75 |
| Zeytin Ağacı Budama | 5 | 90 |
| İşletmelerde Hijyen | 1 | 24 |
| Bitki Zararlıları ile Mücadele Yolları | 2 | 35 |
| Süt Sığırtı Yetiştiriciliği | 3 | 56 |
| Besi Sığırtı Yetiştiriciliği | 3 | 47 |
| Fidan Üretimi | 1 | 24 |
| Basınçlı Sulama Sistemleri | 4 | 53 |
| Mantar Yetiştiriciliği | 2 | 36 |
| Keçi Yetiştiriciliği | 1 | 48 |
| Kivi Yetiştiriciliği | 1 | 20 |
| İstiridue Mantarı Yetiştiriciliği | 1 | 49 |
| Zeytin Yetiştiriciliği | 4 | 52 |
| Turunçgil Yetiştiriciliği | 1 | 18 |
| TOPLAM | 52 | 997 |

12.2.5. Fuarlar ve Teknik Geziler

| GÖSTERGE | GERÇEKLEŞME | |
|----------------------------------|-----------------|------------------|
| | Faaliyet Sayısı | Katılımcı Sayısı |
| Teknik Gezi | 10 | 209 |
| Hatay Tarım Fuarı | 1 | 40 |
| Adana Tarım Fuarı | 1 | 16 |
| Kahramanmaraş Tarım Fuarı | 1 | 10 |
| Fotoğraf Sergisi | 4 | 2.491 |
| Lider Çocuk Tarım Kampı | 1 | 20 |
| Balık Yiyelim Sağlıklı Büyüyelim | 4 | 669 |
| Konferans - Panel - Çalıştay | 4 | 481 |
| Dünya Su Günü | 1 | 105 |
| Denizde Bir Balık Olsam Projesi | 3 | 1.350 |
| TOPLAM | 30 | 5.391 |

Lider Çocuk Kampı Projesi kapsamında ilimizde 20 çocuk tarım yetiştiriciliği konusunda eğitim almıştır.

12.3. HİZMET İÇİ EĞİTİM

2017 Yılında hizmet içi eğitim bilgi sistemi üzerinden 166 personelimiz eğitimlere katılmıştır.

12.4. STAJ İŞLEMLERİ

3308 sayılı Mesleki Eğitim Kanunu hükümleri gereğince; “Yükseköğretim Kurumlarının Bakanlıklar ile Onlara Bağlı Kurum ve Kuruluşlardan Yararlanma Yönetmeliği” ile ortaöğretim programlarına ilişkin “Milli Eğitim Bakanlığı ortaöğretim Kurumları Yönetmeliği’ne göre staj programları yürütülmektedir.

| ÖĞRETİM KURUMU | 2017 PLANLANAN | 2017 GERÇEKLEŞME |
|----------------------|----------------|------------------|
| Lise | 20 | 15 |
| Fakülte -Yüksek Okul | 60 | 27 |
| TOPLAM | 80 | 42 |

12.5. TARIMSAL YAYIM VE DANIŞMANLIK

2017 Yılında Tarım Danışmanlık yetki belgesi olan 2 kurum danışmanlık hizmeti sunmuştur. Bu kurumlarda 7 kişi danışmanlık hizmetinde istihdam edilmiştir. İlimizde 2017 yılında danışmanlık hizmeti alan çiftçi sayısı 390 kişi olup, 2016 yılı ikinci dönem ödemeleri 2017 yılında yapılmıştır. 2016 yılı 2. Dönem ödemesinde danışmanlara ödenen destek 60.000 TL’ dir. 2017 yılında yapılan 1. Dönem ödemesinde ödenen destek 122.500 TL dir.

| İLÇE ADI | KURUM | İŞLETME SAYISI |
|---------------|------------------|----------------|
| Reyhanlı | Ziraat Odası | 100 |
| Payas | Arıcılar Birliği | 120 |
| TOPLAM | | 220 |

TARIMSAL İŞLETME DANIŞMANLIĞI (TİD)

Çiftçilerimizin bakanlık hizmetlerinden daha etkin faydalanmaları, bilgi, teknik ve yöntemler konusundaki ihtiyaçlarının zamanında ve yeterli düzeyde karşılanması için teknik elemanlarımızın çiftçilerimize yapmış oldukları ziyaretler aşağıdaki tablo gösterilmiştir.

| İLÇESİ | DANIŞMAN SAYISI | TİD SİSTEMİNDE KAYITLI İŞLETME SAYISI | | | YIL İÇERİSİNDE ZİYARET EDİLEN İŞLETME SAYISI | | |
|---------------|-----------------|---------------------------------------|---------------|---------------|--|---------------|---------------|
| | | BİTKİSEL | HAYVANSAL | TOPLAM | BİTKİSEL | HAYVANSAL | TOPLAM |
| Altınözü | 17 | 4.230 | 2.294 | 6.524 | 453 | 1.228 | 1.681 |
| Antakya | 19 | 2.345 | 3.135 | 5.480 | 368 | 593 | 961 |
| Arsuz | 12 | 626 | 1.976 | 2.602 | 190 | 1.304 | 1.494 |
| Belen | 9 | 379 | 281 | 660 | 274 | 135 | 409 |
| Defne | 19 | 291 | 1.535 | 1.826 | 234 | 943 | 1.177 |
| Dört Yol | 9 | 1.058 | 876 | 1.934 | 278 | 537 | 815 |
| Erzin | 17 | 1.593 | 619 | 2.212 | 1.404 | 404 | 1.808 |
| Hassa | 10 | 1.184 | 1.184 | 2.368 | 140 | 226 | 366 |
| İskenderun | 9 | 22 | 444 | 466 | 28 | 442 | 470 |
| Kırıkhan | 22 | 3.850 | 2.730 | 6.580 | 2.245 | 654 | 2.899 |
| Kumlu | 9 | 926 | 461 | 1.387 | 482 | 211 | 693 |
| Payas | 4 | 38 | 222 | 260 | 11 | 287 | 298 |
| Reyhanlı | 8 | 2.054 | 1.306 | 3.360 | 126 | 442 | 568 |
| Samandağ | 16 | 661 | 3.053 | 3.714 | 325 | 2.851 | 3.176 |
| Yayladağı | 12 | 2.324 | 1.271 | 3.595 | 136 | 170 | 306 |
| TOPLAM | 192 | 21.581 | 21.387 | 42.968 | 6.694 | 10.427 | 17.121 |

12.6. TABİİ AFETLER, 2090 SAYILI KANUN HASAR TESPİT VE BORÇ ERTELEME ÇALIŞMALARI TARIM SİGORTALARI:

12.6.1. Afet İhbar Formu

Meydana gelen tüm doğal afetlerin Bakanlığımızca izlenebilmesi için; afetim meydana geldiği mahalden İl ve İlçe Gıda Tarım ve Hayvancılık Müdürlüklerimizce ön tespit çalışmaları yapılmıştır.

| İLÇESİ | AFET TARİHİ | AFETİN NEVİ | ÜRÜN | ALANI (DA) | ÇİFTÇİ SAYISI |
|----------|-------------|---------------------|--------------------------------------|------------|---------------|
| Kırıkhan | 09.01.2017 | Sel ve Su Baskını | Buğday | 6.500 | 165 |
| Antakya | 23.05.2017 | Aşırı Yağış ve Dolu | Pamuk, Mısır, Buğday | 50.000 | 30 |
| Reyhanlı | 23.05.2017 | Aşırı Yağış ve Dolu | Pamuk, Patates, Mısır, Meyve Bahçesi | 7.700 | 53 |

12.6.2. İl Hasar Tespit Komisyonu Kararı İle Borcu Ertelenen

29 Kasım 2017 tarihinde 2017/ 10935 Sayılı Bakanlar Kurulu Kararı ile 01.01.2017 tarihinden 31.12.2017 tarihine kadar Türkiye sınırları içerisinde meydana gelen afetler sebebiyle ekilişleri, ürünleri hayvan varlıkları, tesisleri veya seraları zarar gören çiftçi kayıt sistemine (ÇKS) ve Gıda Tarım ve Hayvancılık Bakanlığının (Bakanlık) diğer kayıt sistemlerine göre kayıtlı olup, üretim faaliyetlerine devam eden gerçek veya tüzel kişi üreticilerin 24.04.1969 tarihli ve 1163 sayılı Kooperatifler Kanunu kapsamında olup, Bakanlığın görev alanı içerisinde yer alan tarımsal amaçlı kooperatiflerin ve Tarım İşletmeleri Genel Müdürlüğünün (diğer kamu kurum ve kuruluşları hariç) T.C. Ziraat Bankası A.Ş. (Banka) ve Tarım Kredi Kooperatiflerine (TKK) olan düşük faizli kredi kullandırmasına ilişkin Bakanlar Kurulu Kararları kapsamındaki kredi borçlarının ertelenmesi yapılacağı ile ilgili karar kapsamında ilimizde 193 adet başvuru olmuştur.

| İLÇESİ | AFETİN NEVİ | BORCU ERTELENEN ÇİFTÇİ SAYISI |
|---------------|--|-------------------------------|
| Erzin | Aşırı Soğuk, Şiddetli Yağış, Dolu Yağışı | 74 |
| Antakya | Dolu, Don Ve Su Baskını | 23 |
| Kumlu | Don Olayı, Ani Sıcaklık Yükselmeleri | 29 |
| Dörtyol | Dolu | 2 |
| Kırıkhan | Aşırı Sıcak | 4 |
| Arsuz | Aşırı Sıcak, Fırtına | 6 |
| Reyhanlı | Aşırı Yağış, Kuraklık, Sıcaklık | 55 |
| TOPLAM | | 193 |

12.6.3. Hatay İlindeki Tarım Sigortaları Verileri (01.01.2017 - 26.12.2017)

| İLÇELER | Police Sayısı (adet) | Alan (Da) | Büyükbaş Hayvan Sayısı | Küçükbaş Hayvan Sayısı | Kümes Hayvanları Sayısı | Kovan Sayısı | Ödenen Tazminat Miktarı (TL) |
|---------------|----------------------|----------------|------------------------|------------------------|-------------------------|---------------|------------------------------|
| Altınözü | 817 | 9.351 | 242 | 547 | 0 | 0 | 56.424 |
| Antakya | 1.624 | 31.196 | 1.922 | 1.538 | 0 | 2.382 | 3.455.762 |
| Arsuz | 455 | 4.484 | 411 | 545 | 1.100 | 7.191 | 129.100 |
| Belen | 84 | 763 | 361 | 1.875 | 1.000 | 420 | 25.642 |
| Defne | 136 | 656 | 649 | 79 | 450 | 1.060 | 199.273 |
| Dörtyol | 1.384 | 13.610 | 148 | 486 | 0 | 4.013 | 399.877 |
| Erzin | 1.711 | 17.078 | 116 | 528 | 0 | 3.375 | 2.679.338 |
| Hassa | 437 | 3.850 | 260 | 1.599 | 0 | 560 | 145.405 |
| Kırıkhan | 1.380 | 38.941 | 1.044 | 9.686 | 500 | 815 | 304.780 |
| Kumlu | 509 | 16.640 | 79 | 629 | 0 | 110 | 472.248 |
| Payas | 66 | 364 | 73 | 0 | 0 | 560 | 4.027 |
| Reyhanlı | 639 | 25.724 | 212 | 381 | 0 | 599 | 929.228 |
| Samandağ | 362 | 790 | 1.094 | 0 | 0 | 4.416 | 235.044 |
| Yayladağı | 356 | 1.873 | 440 | 1.529 | 0 | 50 | 679.139 |
| İskenderun | 54 | 172 | 127 | 115 | 0 | 350 | 14.109 |
| TOPLAM | 10.014 | 165.490 | 7.178 | 19.537 | 3.050 | 25.901 | 9.729.397 |

13. KIRSAL KALKINMA VE ÖRGÜTLENME ŞUBE MÜDÜRLÜĞÜ

| DESTEKLEME TÜRÜ | | 2016 | 2017 |
|---|---------------------|------------------|-------------------|
| KIRSAL KALKINMA DESTEKLERİ | Ekonomik Yatırımlar | 1.848.715 | 9.800.576 |
| | Bireysel Sulamalar | 123.866 | 269.007 |
| | Genç Çiftçi | 6.360.000 | 7.050.000 |
| | TOPLAM | 8.332.581 | 17.119.583 |

13.1. ÖRGÜTLENME ÇALIŞMALARI

13.1.1. Kooperatifçilik Çalışmaları

İlimizde hali hazırda 68 adet tarımsal amaçlı kooperatif ve 1 adet Su Ürünleri Kooperatifleri Bölge Birliği faaliyetine devam etmektedir. Faaliyette olan 68 kooperatifin dağılımı ise 34 adet kalkınma, 25 adet sulama ve 9 adet su ürünleri kooperatifi şeklindedir. Ayrıca kuruluş aşamasında 1 adet tarımsal kalkınma, 2 adet sulama kooperatifi mevcuttur.

Tarımsal Amaçlı Kooperatifler Listesi

| İLÇESİ | TARIMSAL KALKINMA | SULAMA | SU ÜRÜNLERİ | TOPLAM |
|---------------------|-------------------|-----------|-------------|-----------|
| Antakya | 3 | - | - | 3 |
| Altınözü | 3 | - | - | 3 |
| Arsuz | 1 | 1 | 2 | 4 |
| Belen | 2 | 1 | - | 3 |
| Defne | - | - | - | - |
| Dörtyol | 7 | 3 | 1 | 11 |
| Erzin | 4 | 4 | - | 8 |
| Hassa | 4 | 1 | - | 5 |
| İskenderun | - | - | 1 | 1 |
| Kırıkhan | 1 | 7 | - | 8 |
| Kumlu | - | 1 | - | 1 |
| Payas | 1 | - | 1 | 2 |
| Reyhanlı | 1 | 5 | - | 6 |
| Samandağ | 3 | - | 4 | 7 |
| Yayladağı | 4 | 2 | - | 6 |
| GENEL TOPLAM | 34 | 25 | 9 | 68 |

Tarımsal Amaçlı Kooperatif Bölge Birlikleri Listesi

| İLİ | TARIMSAL KALKINMA | SULAMA | SU ÜRÜNLERİ | TOPLAM |
|---------------------|-------------------|----------|-------------|----------|
| HATAY | - | - | 1 | 1 |
| GENEL TOPLAM | - | - | 1 | 1 |

S.S. Hatay Bölgesi Su Ürünleri Kooperatifleri Birliği

13.1.2 Yetiştirici Birlikleri

İlimizde, Hatay İli Arı Yetiştiricileri, Hatay İli Damızlık Koyun - Keçi Yetiştiricileri ve Hatay İli Damızlık Sığır Yetiştiricileri Birliği olmak üzere 3 adet Islah Birliği mevcuttur.

Daha önce Bakanlık talimatı gereği süresiz olarak iptal edilen genel kurulların mevcut mevzuata uygun olarak gerçekleştirilmesi hususunda bilgilendirme yapılmış olup henüz toplantılar gerçekleştirilmemiştir.

13.1.3 Üretici Birlikleri:

İlimizde 5200 Sayılı Kanuna göre kurulmuş 6 adet Üretici Birliği faaliyettedir. İlimizde 5200 Sayılı Kanuna göre kurulmuş 6 adet Üretici Birliği faaliyettedir.

- ✓ Hatay İli Süt Üreticileri Birliği olağan genel kurul toplantısını yapmıştır.
- ✓ Hatay İli Kırmızı Et Üreticileri Birliği olağan genel kurul toplantısını yapmıştır.
- ✓ Hatay İli Bal Üreticileri Birliği olağan genel kurul toplantısını yapmıştır.
- ✓ Erzin Turunçgil Üreticileri Birliği olağan genel kurul toplantısını yapmıştır.
- ✓ Hassa İlçesi Meyve Üreticileri Birliği olağan genel kurul toplantısını yapmıştır.
- ✓ Dörtyol Turunçgil Üreticileri Birliği olağan genel kurul toplantısını yapmamıştır.

13.1.4. Tarımsal Amaçlı Birlikler

İlimiz dahilinde faaliyet gösteren özel statüye tabi mevcut kooperatif ve birliklerin listesi aşağıda verilmiştir.

| İLÇELER | ÇUKOBİRLİK | SULAMA BİRLİĞİ | TARIM KREDİ KOOP. |
|---------------|------------|----------------|-------------------|
| Altınözü | - | 1 | 1 |
| Antakya | 1 | - | 2 |
| Arsuz | - | - | 1 |
| Dörtyol | - | 1 | 1 |
| Erzin | 1 | - | 1 |
| Hassa | 1 | 1 | 1 |
| Kırıkhan | 1 | 2 | 1 |
| Kumlu | 1 | - | 1 |
| Reyhanlı | 1 | - | 1 |
| Samandağ | - | 2 | 1 |
| Yayladağı | - | 1 | 1 |
| TOPLAM | 6 | 8 | 12 |

13.2 KIRSAL KALKINMA YATIRIMLARININ DESTEKLENMESİ PROGRAMI ÇALIŞMALARI:

KKYDP ile kırsal alanda gelir düzeyinin yükseltilmesi, tarımsal üretim ve tarımsal sanayi entegrasyonunun sağlanması, tarımsal pazarlama altyapısının geliştirilmesi, gıda güvenliğinin güçlendirilmesi, kırsal alanda alternatif gelir kaynaklarının oluşturulması ve toplu basınçlı sulama sistemlerine geçilmesi hedeflenmektedir.

KKYDP kapsamında ekonomik yatırımlara Bakanlığımız tarafından **%50 hibe desteği** verilmektedir.

| KKYDP TÜRÜ | PROJE SAYISI | HİBE TUTARI |
|------------------|--------------|-------------------|
| Makine Ekipman | 3.233 | 16.401.037 |
| Ekonomik Yatırım | 107 | 29.745.491 |
| Basınçlı Sulama | 181 | 3.775.736 |
| Genç Çiftçi | 447 | 13.410.000 |
| TOPLAM | 3.968 | 63.454.053 |

13.2.1 Ekonomik Yatırımlar

13.2.1.1. Ekonomik Yatırımlar (11.ETAP)

2016-2020 yıllarında uygulanacak Gıda, Tarım ve Hayvancılık Bakanlığının Kırsal Kalkınma Destekleri Kapsamında Tarıma Dayalı Yatırımların Desteklenmesi Hakkında Tebliğ (Tebliğ No: 2016/37) Resmi Gazetenin 21.10.2016 tarihli sayısında yayımlanarak yürürlüğe girmiştir. 11. Etap Hibe başvurularında Değerlendirme sonucunda 29 adet başvurudan 20 başvuru proje komisyon tarafından uygun görülmüş olup sonuç raporları Bakanlığımıza gönderilmiştir. Bakanlığımız tarafından yapılan İl Program teklif listesi ve sonuç raporları ilgili tebliğ gereği nihai değerlendirme “Merkez Proje Değerlendirme Komisyonu” tarafından sonuçlandırılmıştır. Bu sonuç neticesinde ilimizden gönderilmiş olan 20 adet proje Bakanlığımız tarafından da uygun görülmüştür. Merkez Proje Değerlendirme Komisyonu tarafından onaylanan 20 adet projeden 2 adet proje sahibi hibe sözleşmesinden önce istenen belgeleri ibraz edemediğinden 18 adet proje kalmıştır. 18 adet projeden, 8 proje tamamlanarak 2.718.450 TL Hibe ödemesi yapılmış olup 10 adet projelere ait çalışmalar devam etmektedir.

13.2.1.2. İlçe Bazında Ekonomik Yatırımlar (11.Etap)

| İLÇE ADI | PROJE SAYISI | PROJE TUTARI | HİBEYE ESAS PROJE TUTARI | HİBE TUTARI |
|---------------|--------------|-------------------|--------------------------|------------------|
| Altınözü | 3 | 3.518.367 | 3.107.390 | 1.550.985 |
| Antakya | 6 | 7.213.670 | 5.961.150 | 2.959.892 |
| Belen | 4 | 6.657.038 | 6.000.882 | 2.950.027 |
| Kumlu | 2 | 2.424.500 | 2.424.500 | 1.181.250 |
| Reyhanlı | 1 | 628.000 | 628.000 | 313.750 |
| Samandağ | 1 | 1.957.871 | 1.407.871 | 703.935 |
| Erzin | 1 | 71.900 | 71.900 | 35.762 |
| TOPLAM | 18 | 22.471.346 | 19.601.963 | 9.695.601 |

13.2.1.3. Ekonomik Yatırımlar (12.ETAP)

2016-2020 yıllarında uygulanacak Gıda, Tarım ve Hayvancılık Bakanlığının Kırsal Kalkınma Destekleri Kapsamında Tarıma Dayalı Yatırımların Desteklenmesi Hakkında Tebliğ (Tebliğ No: 2016/22) Resmi Gazetenin 13.09.2017 tarihli sayısında yayımlanarak yürürlüğe girmiştir. İlgili tebliğ çerçevesinde 12.Etap Ekonomik Yatırımlar çerçevesinde Gıda Tarım ve Hayvancılık Bakanlığı veri sistemine online olarak başvurusu yapılan 28 adet projenin İl Değerlendirme Komisyonu Tarafından, değerlendirme işlemleri devam etmektedir.

13.2.1.4. Yıllar İtibariyle Ekonomik Yatırımlar

| YILI | PROJE SAYISI | HİBE TUTARI |
|---------------|--------------|-------------------|
| 2006 | 2 | 139.481 |
| 2007 | 6 | 830.208 |
| 2008 | 20 | 3.323.778 |
| 2009 | 12 | 2.806.744 |
| 2010 | 11 | 2.761.995 |
| 2012 | 15 | 3.639.322 |
| 2013 | 8 | 1.933.621 |
| 2014 | 5 | 1.056.455 |
| 2015 | 5 | 1.694.325 |
| 2016 | 5 | 1.863.960 |
| 2017 | 18 | 9.695.602 |
| TOPLAM | 107 | 29.745.491 |

13.2.2.5. İlçeler Bazında Ekonomik Yatırımlar

| İLÇELER | BAŞLANGIÇ YILI İTİBARI İLE PROJE SAYISI | BAŞLANGIÇ YILI İTİBARI İLE HİBE MİKTARI |
|---------------|---|---|
| Altınözü | 15 | 4.136.709 |
| Antakya | 8 | 3.524.893 |
| Belen | 21 | 7.198.558 |
| Dörtyol | 3 | 591.587 |
| Erzin | 6 | 1.483.774 |
| Hassa | 9 | 2.429.312 |
| İskenderun | 1 | 24.400 |
| Kırıkhan | 3 | 427.804 |
| Kumlu | 4 | 1.630.275 |
| Merkez | 26 | 5.642.486 |
| Reyhanlı | 4 | 1.069.294 |
| Samandağ | 7 | 1.586.399 |
| TOPLAM | 107 | 29.745.491 |

13.2.2 Bireysel Sulama

13.2.2.1 Bireysel Sulama (13. ETAP)

Kırsal Kalkınma Yatırımlarının Desteklenmesi Programı kapsamında bireysel sulama ve makine ekipman alımları hakkındaki Tebliğ (Tebliğ No:2017/16) çerçevesinde ilimizde toplam 20 adet sulama projesi başvurusu yapılmıştır. 17 proje onaylanmış olup, 1 proje sahibi kendi isteğiyle projeden feragat etmiş olup 2 proje eksik evraktan dolayı elenmiştir. 16 adet bireysel sulama projesi tamamlanmıştır. Toplam 269.007 TL, hibe ödemesi yapılmıştır.

| İLÇE ADI | PROJE SAYISI | PROJE TUTARI | HİBEYE ESAS PROJE TUTARI | HİBE TUTARI |
|---------------|--------------|----------------|--------------------------|----------------|
| Erzin | 5 | 90.990 | 68.292 | 34.146 |
| İskenderun | 1 | 27.641 | 20.737 | 103.678 |
| Kırıkhan | 3 | 148.787 | 137.531 | 68.765 |
| Reyhanlı | 7 | 380.436 | 311.452 | 155.726 |
| TOPLAM | 16 | 647.854 | 538.012 | 362.315 |

13.2.2.2. Bireysel Sulama (14. ETAP)

Kırsal Kalkınma Yatırımlarının Desteklenmesi Programı kapsamında bireysel sulama ve makine ekipman alımları hakkındaki Tebliğ (Tebliğ No:2017/48) çerçevesinde 1 Ocak 2018 tarihinde başlayan Bireysel Sulama müracaatları 1 Mart 2018 tarihinde müracaatlar sona erecektir. İl Müdürlüğü tarafından ilçelerde yayım çalışmaları devam etmektedir.

13.2.2.3. Yıllar İtibariyle Bireysel Sulama Yatırımları

| YILI | PROJE SAYISI | HİBE TUTARI |
|---------------|--------------|------------------|
| 2007 | 42 | 626.401 |
| 2008 | 16 | 425.751 |
| 2009 | 6 | 106.033 |
| 2010 | 17 | 389.356 |
| 2011 | 6 | 115.642 |
| 2012 | 7 | 152.033 |
| 2013 | 24 | 719.561 |
| 2014 | 17 | 380.488 |
| 2015 | 24 | 467.598 |
| 2016 | 6 | 123.866 |
| 2017 | 16 | 269.007 |
| TOPLAM | 181 | 3.775.736 |

13.2.2.4. İlçeler Bazında Bireysel Sulama Yatırımları

| İLÇELER | BAŞLANGIÇ YILI İTİBARI İLE PROJE SAYISI | BAŞLANGIÇ YILI İTİBARI İLE HİBE MİKTARI |
|---------------|---|---|
| Altınözü | 3 | 53.203 |
| Antakya | 31 | 708.726 |
| Belen | 1 | 24.528 |
| Dörtyol | 24 | 275.906 |
| Erzin | 7 | 43.444 |
| Hassa | 2 | 10.192 |
| İskenderun | 7 | 75.006 |
| Kırıkhan | 22 | 522.175 |
| Kumlu | 26 | 751.102 |
| Reyhanlı | 52 | 1.270.505 |
| Samandağ | 6 | 41.206 |
| TOPLAM | 181 | 3.775.993 |

13.3 GENÇ ÇİFTÇİ PROJELERİNİN DESTEKLENMESİ ÇALIŞMALARI:

2016 yılı Genç Çiftçi Projeleri kapsamında; Bitkisel Üretim ve diğer (Arıcılık, Tavukçuluk, İpekböcekçiliği) Projeleri kapsamında 43 adet, Büyükbaş hayvancılık konusunda 116 adet, Küçükbaş hayvancılık konusunda 53 adet projeye Genç Çiftçi projeleri kapsamında toplam 6.360.000 hibe verilmiştir.

2017 Genç Çiftçi Projeleri kapsamında; Bitkisel Üretim ve diğer (Arıcılık, Tavukçuluk, İpekböcekçiliği) Projeleri kapsamında 49 adet proje, Büyükbaş hayvancılık konusunda 116 adet proje, Küçükbaş hayvancılık konusunda 55 adet proje (53 koyun projesi, 2 keçi projesi), Tesis Yapımı Hayvan Alımı kapsamında 15 proje (14 adet büyükbaş projesi, 1 adet küçükbaş projesi) projeye Genç Çiftçi projeleri kapsamında toplam 7.050.000 hibe verilmiştir. Büyükbaş Hayvancılık projelerinde her projede 6 adet hayvan, küçükbaş hayvancılık projelerinde her projede 37 adet hayvan dağıtımı yapılmıştır. Bu çerçevede ilimizde 2017 yılı Genç Çiftçi programı kapsamında, toplam 696 adet büyükbaş, 2035 adet küçükbaş hayvan dağıtımı gerçekleştirilmiştir.

13.3.1. Yıllar İtibariyle Genç Çiftçi Projeleri

| YILI | PROJE SAYISI | HİBE TUTARI |
|---------------|--------------|-------------------|
| 2016 | 212 | 6.360.000 |
| 2017 | 235 | 7.050.000 |
| TOPLAM | 447 | 13.410.000 |

GENÇ ÇİFTÇİ PROJESİ KAPSAMINDA DAĞITILAN HAYVAN SAYILARI

| S. NO | YIL | KÜÇÜKBAŞ (Proje Sayısı) | BÜYÜKBAŞ (Proje Sayısı) | Hayvan Sayıları (KÜÇÜKBAŞ) | Hayvan Sayıları (BÜYÜKBAŞ) |
|-------|---|-------------------------|-------------------------|----------------------------|----------------------------|
| 1 | 2016 | 53 | 116 | 2120 | 696 |
| 2 | 2017 | 55 | 116 | 2035 | 696 |
| 3 | 2017 (Merkez Birliği Tesis Yapımı Hayvan Alımı) | 1 | 14 | 20 | 42 |
| | TOPLAM | 109 | 246 | 4175 | 1434 |

13.3.2. İlçeler Bazında Genç Çiftçi Projeleri

| İLÇELER | BAŞLANGIÇ YILI İTİBARI İLE PROJE SAYISI | BAŞLANGIÇ YILI İTİBARI İLE HİBE MİKTARI |
|---------------|---|---|
| Altınözü | 46 | 1.380.000 |
| Antakya | 31 | 930.000 |
| Arsuz | 41 | 1.230.000 |
| Belen | 19 | 570.000 |
| Defne | 22 | 660.000 |
| Dörtyol | 20 | 600.000 |
| Erzin | 22 | 660.000 |
| Hassa | 35 | 1.050.000 |
| İskenderun | 12 | 360.000 |
| Kırıkhan | 28 | 840.000 |
| Kumlu | 22 | 660.000 |
| Payas | 12 | 360.000 |
| Reyhanlı | 49 | 1.470.000 |
| Samandağ | 42 | 1.260.000 |
| Yayladağı | 46 | 1.380.000 |
| TOPLAM | 447 | 13.410.000 |

13.3.3. 2017 Genç Çiftçi Projelerinin İlçe ve Konu Bazında Dağılımı

| İLÇELER | HAYVANSAL ÜRETİM PROJELERİ | BİTKİSEL ÜRETİM PROJELERİ | YEREL ÜRÜNLER VE TIBBİ – AROMATİK BİTKİLER | İLÇE TOPLAMI |
|---------------|----------------------------|---------------------------|--|--------------|
| Altınözü | 21 | | | 21 |
| Antakya | 11 | 3 | | 14 |
| Arsuz | 20 | 4 | | 24 |
| Belen | 7 | 1 | | 8 |
| Defne | 10 | | | 10 |
| Dörtyol | 8 | 2 | | 10 |
| Erzin | 11 | 2 | | 13 |
| Hassa | 16 | 4 | | 20 |
| İskenderun | 4 | | | 4 |
| Kırıkhan | 12 | 1 | | 13 |
| Kumlu | | 12 | | 12 |
| Payas | 4 | | | 4 |
| Reyhanlı | 29 | | | 29 |
| Samandağ | 24 | 2 | | 26 |
| Yayladağı | 21 | 4 | 2 | 27 |
| TOPLAM | 198 | 35 | 2 | 235 |

14. YATIRIM PROJELERİ

YATIRIM PROJELERİ KONU BAZLI

| PROJENİN ADI | UYGULAMA YERİ | ÖDENEĞİ (TL) | HARCANAN (TL) | % |
|---|--|------------------|------------------|-----------|
| Bitkisel Üretimi Geliş.Prj. | İl Geneli | 52.979 | 52.792 | 99 |
| Hayvancılığı Geliş.Prj. | İl Geneli | 117.807 | 116.016 | 98 |
| Organik Tarımın Yaygınlaştırılması ve Kontrolü Prj | Belen, Yayladağı, Altınözü ve Arsuz | 51.429 | 51.429 | 10 |
| Su Ürünleri Ürt.Gelişt. | İl Geneli | 7.636 | 7.636 | 10 |
| Tarımsal Yay. Hiz Prj | İl Geneli | 43.596 | 43.593 | 100 |
| Bitki Sağlığı ve Uygulamaları Kontrolü Prj | İl Geneli | 122.758 | 118.455 | 96 |
| Hayvan Hast.ve Zarf. Müc. Prj. | İl Geneli | 64.155 | 59.854 | 93 |
| Kontrol Hizmetlerinin Geliştirilmesi Prj | İl Geneli | 51.667 | 51.667 | 100 |
| Kırsal Kalkınmayı Dest. Prj | İl Geneli | 3.000 | 3.000 | 100 |
| İyi Tarım Uygulamalarının Yaygınlaştırılması ve Kont. Prj | Hassa, Arsuz, Dörttyol, Kırıkhan, Erzin, Kumlu, Reyhanlı, Samandağ | 53.530 | 53.529 | 100 |
| Çevre Amaçlı Tarımsal Alanların Korunması (Çatak) Prj | Hatay ve Kilis | 8.645 | 8.643 | 100 |
| İdari Kapasitenin Arttırılması Prj | İl Geneli | 224.377 | 224.377 | 100 |
| Arazi Toplulaştırması ve Tıgh Prj | İl Geneli | 69.754 | 69.753 | 100 |
| Denizlerin Terkedilmiş Av Araçlarından Temizlenmesi Prj. | Samandağ, Arsuz, İskenderun ve Erzin | 37.254 | 37.254 | 100 |
| İtri ve Tıbbi Bitkiler İle Boya Bitkileri Yetiş. Gel.Prj. | Yayladağı, Hassa, Altınözü, Kırıkhan ve Dörttyol | 37.469 | 37.449 | 99 |
| Sularda Tarımsal Faal. Kaynaklanan Kirliliğin Kont. Prj. | İl Geneli | 5.732 | 5.732 | 100 |
| Entegre İdare ve Kontrol Projesi | İl Geneli | 137.438 | 136.798 | 99 |
| Tarımsal Bilgi Altyapısı ve Bulut Bilişim Sistemi Kurulum Projesi | İl Geneli | 7.429 | 7.309 | 98 |
| Tarımsal İzleme ve Bilgi Sistemi Projesi | İl Geneli | 17.597 | 17.596 | 100 |
| TOPLAM | | 1.114.252 | 1.102.882 | 99 |

YATIRIM BÜTÇESİ –İLÇE BAZLI

| İLÇESİ | ÖDENEK MİKTARI | HARCANAN | KALAN | ORAN % |
|---------------|----------------|----------------|---------------|-----------|
| Altınözü | 18.879 | 14.047 | 4.832 | 74 |
| Antakya | 31.328 | 31.328 | 0 | 100 |
| Arsuz | 15.624 | 15.624 | 0 | 100 |
| Belen | 10.654 | 10.654 | 0 | 100 |
| Defne | 16.362 | 16.362 | 0 | 100 |
| Dörtyol | 22.084 | 21.633 | 451 | 98 |
| Erzin | 26.200 | 26.200 | 0 | 100 |
| Hassa | 12.896 | 12.896 | 0 | 100 |
| İskenderun | 13.053 | 12.778 | 275 | 98 |
| Kırıkhan | 27.387 | 27.387 | 0 | 100 |
| Kumlu | 12.843 | 12.843 | 0 | 100 |
| Payas | 8.079 | 8.079 | 0 | 100 |
| Reyhanlı | 30.650 | 30.636 | 14 | 100 |
| Samandağ | 21.683 | 18.767 | 2.916 | 87 |
| Yayladağı | 20.625 | 17.491 | 3.134 | 85 |
| TOPLAM | 288.347 | 276.725 | 11.622 | 96 |

15. ÖZEL PROJELER

15.1 DOĞAKA KAYNAKLI PROJELER

15.1.1 Tematik Tarım Müzesi

Yüzyıllardır bölgemizde ekonominin temel kaynaklarından biri olan ve önemini her geçen gün artıran tarımın ilimizde yaşadığı sürecin gelecek kuşaklara aktarılması, tarım kültürünün tanıtılması amacıyla gerek makine gerekse basit alet ve benzeri materyallerin toplanarak sergilendiği Hatay Tarım Müzesi hizmete sunulmuştur. Proje ile geçmiş ile günümüz yaşamı arasında bağ kurularak sergilenen objelerin insanların yaşamındaki yeri hatırlatılacak, yaşantılarımızın geçmiş ile bütünleşmesi sağlanacaktır. Bu topraklarda 20. yy'ın başından beri kullanılan tarım alet ve makinelerin sergilendiği, parsel alanı 445 m2 olan müzenin Gündüz Caddesi'nden ve Antakya Parkı'ndan giriş yapılan iki cephesi mevcuttur. Müzenin 143 m2 alana sahip ana binasında, 1 adet kapalı ve 4 adet açık sergi salonu bulunmaktadır. Müze içerisinde sergilenen 223 adet tarım alet ve ekipmanı İlimiz çiftçilerinden bağış yoluyla toplanmış; bunlardan 156 adeti gerekli bakım ve onarımdan geçirildikten sonra sergiye konulmuştur. DOĞAKA tarafından "Turizm Altyapısının Geliştirilmesi Küçük Ölçekli Altyapı Mali Destek Programı" kapsamında kabul edilen proje Hatay Valiliği, DOĞAKA ve Reyhanlı Belediyesi tarafından desteklenmiştir.

Proje tutarı 249.120 TL 'dir.

15.1.2 Tıbbi ve Aromatik Bitkiler Müzesi

Hatay ilinin sahip olduğu zengin tıbbi ve aromatik bitki çeşitliliğinin tanıtılması ve öneminin kamuoyuna anlatılması için, geçmişte eski bir Antakya evi olan mekan Hatay Valiliği tarafından satın alınıp restore edilerek, "Tıbbi ve Aromatik Bitkiler Müzesi" olarak İl Müdürlüğümüze tahsis edilmiştir

Proje tutarı 710.000 TL 'dir.

15.1.3 Hatay İli Tıbbi ve Aromatik Bitkiler Eylem Planı

Hatay ili farklı iklim ve ekolojik koşullara sahip olması, floranın çok sayıda bitki türü ve çeşitliliği içermesi bakımından, doğadan toplanan ve kültürü yapılan tıbbi ve aromatik bitkiler açısından büyük bir ekonomik potansiyele sahiptir. Genetik kaynakların zenginliği ve ekolojik çeşitliliğin farkında olarak, Tıbbi ve Aromatik Bitkiler sektörünü kalkındırmak üzere, Doğu Akdeniz kalkınma Ajansı işbirliği ile İl Gıda Tarım ve Hayvancılık Müdürlüğümüz tarafından tüm paydaşların katılımı ile Hatay İli Tıbbi ve Aromatik Bitkiler Eylem Planı hazırlanmıştır.

Proje tutarı 42.500 TL 'dir.

15.2 SODES KAYNAKLI PROJELER

15.2.1. Dörtyol Narenciyesi Emin Ellerde

Dörtyol ilçemizde narenciye üretiminin arttırılması ve istihdam sağlanması amacıyla 50 kursiyere 80 saatlik narenciyede budama, hasat, dikim , ilaçlama teknikleri eğitimi verilmiştir. Kurs sonunda kursiyerlere uzun saplı makas , el makası , maske , kask , testere, tulum , çizme gibi alet ekipman verilmiştir.

Proje tutarı 115.000 TL 'dir.

15.2.2 Reçel ve Defne Evi Projesi

Sosyal Destek Programı (SODES) kapsamında Samandağ İlçe Müdürlüğümüzce Reçel ve Defne Evi Projesi yürütülmektedir. Proje boyunca ev hanımlarına Hijyenik Gıda Üretimi, Reçel Üretimi ve Defne Sabunu Üretimi kursları verilmiştir. Üretilen ürünlerin satışı yapılmaktadır.

Proje tutarı 121.000 TL ‘dir.

15.3 AB Kaynaklı ERASMUS+ Projeleri

15.3.1 Hatay İli Tıbbi ve Aromatik Bitkiler Sektöründe İyi Tarım Uygulamaları Projesi

Hatay ili farklı ve uygun iklim ve ekolojik koşullara sahip olmasından dolayı, diğer tarımsal üretimlerin yanında doğadan toplanan ve kültürü yapılan tıbbi ve aromatik bitkiler açısından da büyük bir ekonomik potansiyele sahiptir. Bu eşsiz zenginliğin ve sağlayacağı sosyoekonomik kalkınmanın farkında olarak, tıbbi ve aromatik bitkiler sektörünü geliştirmek amacıyla hazırlanan 2015 yılı KA104 Yetişkin Eğitimi Hareketliliği programı kapsamında hazırlanan “Hatay İli Tıbbi ve Aromatik Bitkiler Sektöründe İyi Tarım Uygulamaları Projesi” İl Müdürlüğümüz tarafından hazırlanmıştır. Proje kapsamında AB’de yapılan iyi uygulamaları, AB Tarım mevzuatı ve paralelinde yapılan rutin uygulamalar, AB kurumlarının kurumsal işleyişleri hakkında bilgi paylaşımı ve yerinde incelemeler yapılmıştır.

Proje tutarı 20.969 avrodur.

15.3.2 Avrupa’da Arıcılık Uygulamaları Projesi

Dörtyol İlçe Gıda Tarım ve Hayvancılık Müdürlüğü tarafından da “ Avrupa’da Arıcılık Uygulamaları” adlı proje hazırlanmıştır. Proje ile Çek Cumhuriyetinde arıcılığın geliştirilmesi ve organik tarıma katkıları konularında yapılan çalışmalar, uygulanan arıcılık teknikleri, teknolojileri uygulamalı olarak yerinde görmeleri sağlanmıştır.

Proje tutarı 21.762 avro dur.



Aksaray Mah. Mehmet Kafadar Cad. Antakya/HATAY

Tüm Hakları Saklıdır © 2018

Telefon : 0326 221 34 57 - 221 83 42

Faks : 0326 227 37 71

web: <http://hatay.tarim.gov.tr>